

**CITINVERSIONES DE TÍTULOS Y VALORES, S. A.**

Estados financieros

31 de diciembre de 2022

(Con el informe de los auditores independientes)



KPMG Dominicana, S. A.  
Acropolis Center, Suite 2300  
Av. Winston Churchill  
Apartado Postal 1467  
Santo Domingo, República Dominicana

Teléfono (809) 566-9161  
Telefax (809) 566-3468  
RNC 1-01025913



## Informe de los auditores independientes

A los Accionistas y el Consejo de Administración de  
Citiverciones de Títulos y Valores, S. A.:

### **Opinión**

Hemos auditado los estados financieros que se acompañan de Citiverciones de Títulos y Valores, S. A. (la Compañía o el Puesto de Bolsa), los cuales comprenden el estado de situación financiera al 31 de diciembre de 2022, así como los estados de resultados, de cambios en el patrimonio y de flujos de efectivo por el año terminado en esa fecha, y las notas que comprenden un resumen de las principales políticas de contabilidad y otra información explicativa.

En nuestra opinión, los estados financieros antes mencionados presentan razonablemente, en todos los aspectos materiales, la situación financiera de Citiverciones de Títulos y Valores, S. A. al 31 de diciembre de 2022, su desempeño financiero y sus flujos de efectivo por el año terminado en esa fecha de conformidad con las Normas Internacionales de Información Financiera (NIIF).

### **Fundamento de la opinión**

Efectuamos nuestra auditoría de conformidad con las Normas Internacionales de Auditoría (NIA). Nuestras responsabilidades de acuerdo con dichas normas se describen más adelante en la sección *Responsabilidades del auditor en relación con la auditoría de los estados financieros* de nuestro informe. Somos independientes de la Compañía de acuerdo con el Código de Ética para Profesionales de la Contabilidad del Consejo de Normas Internacionales de Ética para Contadores (Código de Ética del IESBA), junto con los requerimientos de ética emitidos por el Instituto de Contadores Públicos Autorizados de la República Dominicana que son aplicables a nuestra auditoría de los estados financieros en la República Dominicana, y hemos cumplido con las demás responsabilidades éticas de conformidad con esos requerimientos. Consideramos que la evidencia de auditoría que hemos obtenido proporciona una base suficiente y apropiada para nuestra opinión de auditoría.

### **Asunto de énfasis – saldos y transacciones con ente relacionado**

Llamamos la atención al contenido de la nota 12 a los estados financieros, donde se indica que la Compañía mantiene saldos y realiza transacciones importantes con ente relacionado. En este sentido, durante el año terminado el 31 de diciembre de 2022 el 100% de los ingresos de la Compañía se derivan de las operaciones con un ente relacionado. Nuestra opinión no ha sido modificada por este asunto.

(Continúa)



### ***Responsabilidad de la administración y de los responsables del gobierno de la Compañía en relación con los estados financieros***

La administración es responsable de la preparación y presentación razonable de los estados financieros de conformidad con las NIIF, así como del control interno que la administración considere necesario para permitir la preparación de estados financieros libres de errores significativos, ya sea debido a fraude o error.

En la preparación de los estados financieros, la administración es responsable de evaluar la capacidad del Puesto de Bolsa de continuar como un negocio en marcha y revelar, según corresponda, los asuntos relacionados con negocio en marcha y el uso de la base de contabilidad de negocio en marcha, a menos que la administración tenga la intención de liquidar la Compañía o de cesar sus operaciones, o bien no tenga otra alternativa razonable.

Los encargados del gobierno del Puesto de Bolsa son responsables de la supervisión del proceso de información financiera de la Compañía.

### ***Responsabilidades del auditor en relación con la auditoría de los estados financieros***

Nuestros objetivos son obtener una seguridad razonable de que los estados financieros, considerados en su conjunto, están libres de errores materiales debido a fraude o error, así como emitir un informe de auditoría que contiene nuestra opinión. Seguridad razonable es un alto grado de seguridad, pero no garantiza que una auditoría realizada de conformidad con las Normas Internacionales de Auditoría, siempre detectará un error material cuando exista. Los errores pueden deberse a fraude o error y se consideran materiales si, individualmente o en su conjunto, podría esperarse razonablemente que influirán en las decisiones económicas que los usuarios toman con base en los estados financieros.

Como parte de una auditoría de conformidad con las Normas Internacionales de Auditoría, aplicamos nuestro juicio profesional y mantenemos una actitud de escepticismo profesional durante toda la auditoría. Nosotros también:

- ◆ Identificamos y evaluamos los riesgos de errores materiales en los estados financieros debido a fraude o error, diseñamos y aplicamos procedimientos de auditoría para responder a dichos riesgos y obtenemos evidencia de auditoría suficiente y adecuada para proporcionar una base para nuestra opinión. El riesgo de no detectar un error material debido a fraude es más elevado que en el caso de un error material debido a error, ya que el fraude puede implicar colusión, falsificación, omisiones deliberadas, manifestaciones erróneas o la elusión del control interno.
- ◆ Obtenemos un entendimiento del control interno relevante para la auditoría con el propósito de diseñar procedimientos de auditoría que sean apropiados en función de las circunstancias, pero no con la finalidad de expresar una opinión sobre la efectividad del control interno del Puesto de Bolsa.

(Continúa)



- ◆ Evaluamos que las políticas contables aplicadas son apropiadas, la razonabilidad de las estimaciones contables y las correspondientes revelaciones presentadas por la administración.
- ◆ Concluimos sobre lo apropiado del uso, por la administración, de la base de contabilidad de negocio en marcha, y, con base en la evidencia de auditoría obtenida, concluimos sobre la existencia o no de una incertidumbre material relacionada con hechos o condiciones que pueden generar dudas significativas sobre la capacidad del Puesto de Bolsa para continuar como un negocio en marcha. Si concluimos que existe una incertidumbre material, es requerido que llamemos la atención en nuestro informe de auditoría sobre la información correspondiente revelada en los estados financieros, o, si tales revelaciones no son apropiadas, que expresemos una opinión modificada. Nuestras conclusiones se basan en la evidencia de auditoría obtenida hasta la fecha de nuestro informe de auditoría; sin embargo, hechos o condiciones futuros pudieran ocasionar que el Puesto de Bolsa no pueda continuar como un negocio en marcha.
- ◆ Evaluamos la presentación general, la estructura y el contenido de los estados financieros, incluyendo la información revelada, y si los estados financieros representan las transacciones y eventos subyacentes de manera que logren una presentación razonable.

Nos comunicamos con los responsables del gobierno del Puesto de Bolsa en relación con, entre otros asuntos, el alcance y la oportunidad de la auditoría planificada y los hallazgos significativos de la auditoría, incluyendo cualquier deficiencia significativa del control interno que identificamos en el transcurso de la auditoría.

A handwritten signature in black ink that reads 'KPMG' in a stylized, cursive font.

21 de abril de 2023

Santo Domingo,  
República Dominicana

## CITINVERSIONES DE TÍTULOS Y VALORES, S. A.

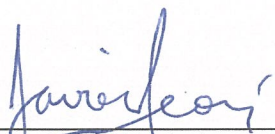
Estados de situación financiera


Al 31 de diciembre de 2022 y 2021


Valores expresados en pesos dominicanos (RD\$)

<u>Activos</u>	<u>Nota</u>	<u>2022</u>	<u>2021</u>
Efectivo y equivalentes de efectivo	8, 9, 10, 12, 18	138,750,476	122,230,694
Deudores por intermediación	8, 10, 11, 12, 18	-	10,350,901
Impuesto pagado por anticipado	17	3,508,678	3,178,970
Inversiones en sociedades	8, 10, 13, 18	6,311,339	6,311,339
Otros activos	15	100,367	164,189
<b>TOTAL DE ACTIVOS</b>		<b>148,670,860</b>	<b>142,236,093</b>
<u>Pasivos</u>			
Acumulaciones por pagar y otros pasivos	16	13,503,041	14,491,551
<b>Total pasivos</b>		<b>13,503,041</b>	<b>14,491,551</b>
<u>Patrimonio:</u>			
Capital pagado	19	65,000,000	65,000,000
Reserva legal	19	13,330,467	13,330,467
Resultados acumulados	19	49,414,075	48,257,196
Resultado del ejercicio	19	7,423,277	1,156,879
<b>Total de patrimonio</b>		<b>135,167,819</b>	<b>127,744,542</b>
<b>TOTAL DE PASIVOS Y PATRIMONIO</b>		<b>148,670,860</b>	<b>142,236,093</b>

Las notas en las páginas 1 a 38 son parte integral de estos estados financieros.

  
**Javier León Hernández**  
 Vicepresidente del Consejo

  
**Alejandro Gómez Bermúdez**  
 Gerente General

  
**Ruben de los Rios**  
 Ejecutivo de Finanzas

## CITINVERSIONES DE TÍTULOS Y VALORES, S. A.


## Estados de resultados

Años terminados el 31 de diciembre de 2022 y 2021

Valores expresados en pesos dominicanos (RD\$)

	<u>Nota</u>	<u>2022</u>	<u>2021</u>
Resultados por intermediación:			
Comisiones por operaciones bursátiles	20, 21	-	26,907,087
Comisiones por operaciones extrabursátiles	12, 20, 21	37,402,798	16,787,501
Otras comisiones	12, 20, 21	<u>19,294,440</u>	<u>19,294,440</u>
Total resultados por intermediación	20, 21	56,697,238	62,989,028
Gastos de administración y comercialización	12, 14, 22, 24	(49,907,426)	(52,332,182)
Otros ingresos (gastos)	23, 24	<u>633,465</u>	<u>(8,982,476)</u>
Resultado antes de impuesto sobre la renta	17	7,423,277	1,674,370
Impuesto sobre la renta	17	<u>-</u>	<u>(517,491)</u>
<b>Utilidad del ejercicio</b>		<b><u>7,423,277</u></b>	<b><u>1,156,879</u></b>

Las notas en las páginas 1 a 38 son parte integral de estos estados financieros.





---

**Javier León Hernández**  
Vicepresidente del Consejo




---

**Alejandro Gómez Bermúdez**  
Gerente General




---

**Ruben de los Rios**  
Ejecutivo de Finanzas

## CITINVERSIONES DE TÍTULOS Y VALORES, S. A.

Estados de cambios en el patrimonio

Años terminados al 31 de diciembre de 2022 y 2021

Valores expresados en pesos dominicanos (RD\$)

	<u>Nota</u>	<u>Capital</u>	<u>Reserva legal</u>	<u>Resultados acumulados</u>	<u>Resultados del ejercicio</u>	<u>Total de Patrimonio</u>
Saldos al 1ro. de enero de 2021		65,000,000	13,330,467	44,368,841	3,888,355	126,587,663
Transferencia de resultados		-	-	3,888,355	(3,888,355)	-
Resultado integral del año - resultado del año	19	-	-	-	1,156,879	1,156,879
Saldos al 31 de diciembre de 2021		65,000,000	13,330,467	48,257,196	1,156,879	127,744,542
Transferencia de resultados		-	-	1,156,879	(1,156,879)	-
Resultado integral del año - resultado del año	19	-	-	-	7,423,277	7,423,277
Saldos al 31 de diciembre de 2022		65,000,000	13,330,467	49,414,075	7,423,277	135,167,819


Las notas en las páginas 1 a 38 son parte integral de estos estados financieros.



Javier León Hernández  
Vicepresidente del Consejo



Alejandro Gómez Bermúdez  
Gerente General



Rubén de los Ríos  
Ejecutivo de Finanzas

**CITINVERSIONES DE TÍTULOS Y VALORES, S. A.**


Estados de flujos de efectivo

Años terminados el 31 de diciembre de 2022 y 2021


Valores expresados en pesos dominicanos (RD\$)

	<u>2022</u>	<u>2021</u>
<b>FLUJO NETO ORIGINADO POR ACTIVIDADES DE LA OPERACIÓN:</b>		
Comisiones recaudadas	56,697,238	62,989,028
Gastos de administración y comercialización pagados	(49,907,426)	(52,332,182)
Impuestos pagados	17 (329,708)	(2,531,294)
Ingresos (egresos) netos por actividades de la operación	<u>10,059,678</u>	<u>(6,473,287)</u>
<b>Flujo neto provisto por actividades de la operación - variación neta del efectivo</b>	<b>16,519,782</b>	<b>1,652,265</b>
<b>SALDO INICIAL DEL EFECTIVO</b>	<u>122,230,694</u>	<u>120,578,429</u>
<b>SALDO FINAL DEL EFECTIVO</b>	<u>138,750,476</u>	<u>122,230,694</u>

Las notas en las páginas 1 a 38 son parte integral de estos estados financieros.



**Javier León Hernández**  
Vicepresidente del Consejo



**Alejandro Gómez Bermúdez**  
Gerente General



**Ruben de los Rios**  
Ejecutivo de Finanzas



## CITINVERSIONES DE TÍTULOS Y VALORES, S. A.

Notas a los estados financieros (continuación)

Valores expresados en pesos dominicanos (RD\$)

### 1 Información general

Citinversiones de Títulos y Valores, S. A. (el Puesto de Bolsa o la Compañía) es una entidad constituida bajo las leyes de la República Dominicana el 12 de febrero de 1993, y tiene como objetivo primordial dedicarse a la intermediación de valores por medio de los corredores de bolsa, prestar asesoría en materia de valores y operaciones del mercado de valores. Asimismo, realizar operaciones por cuenta propia que faciliten la colocación de valores o que contribuyan a dar mayor estabilidad a los precios de los valores, y toda otra actividad propia de los intermediarios de valores autorizados. El Puesto de Bolsa forma parte del grupo Citigroup, el cual está constituido legalmente en el estado de New York, Estados Unidos de América.

El Puesto de Bolsa está afiliado a la Bolsa de Valores de la República Dominicana; fue autorizado a operar como puesto de bolsa mediante la Primera Resolución del 5 de junio de 2007 del Consejo Nacional de Valores, y está registrado ante la Superintendencia del Mercado de Valores de la República Dominicana con el núm. SIVPB-016.

Los principales ejecutivos del Puesto de Bolsa son los siguientes:

Nombre	Posición
Máximo R. Vidal Espaillat	Presidente del Consejo de Administración
Javier León Hernández	Vicepresidente del Consejo de Administración
Alejandro Gómez Bermúdez	Gerente General
Ruben de los Rios	Ejecutivo de Finanzas
Karina Di Gernimo	Vicepresidente de Riesgo Operacional

### 2 Base de contabilidad

Los estados financieros han sido preparados de acuerdo con las Normas Internacionales de Información Financiera (NIIF), emitida por el Consejo de Normas Internacionales de Contabilidad (IASB, por sus siglas en inglés).

#### ***Período cubierto***

Los estados financieros que se acompañan comprenden los estados de situación financiera al 31 de diciembre de 2022 y 2021, así como los estados de resultados, de cambios en el patrimonio y de flujos de efectivo por los años terminados en esas fechas.

#### ***Hipótesis de negocio en marcha***

En la elaboración de los estados financieros que se acompañan, el Puesto de Bolsa evaluó la capacidad que tiene para continuar en funcionamiento. La gerencia del Puesto de Bolsa no estima que existan incertidumbres importantes relativas a eventos o condiciones que puedan crear dudas significativas sobre la posibilidad de que el Puesto de Bolsa continúe con sus operaciones normales.

**CITINVERSIONES DE TÍTULOS Y VALORES, S. A.**

Notas a los estados financieros (continuación)

Valores expresados en pesos dominicanos (RD\$)

**2 Base de contabilidad (continuación)**

La emisión de los estados financieros fue aprobada por la gerencia del Puesto de Bolsa en fecha 19 de abril de 2023. La Junta de Directores aprobó dichos estados financieros en fecha 20 de abril de 2023.

**3 Moneda funcional y de presentación**

Los estados financieros están preparados y presentados en pesos dominicanos (RD\$), que es la moneda funcional del Puesto de Bolsa.

**4 Uso de juicios y estimaciones**

La preparación de los estados financieros, de conformidad con las NIIF, requiere que la administración realice juicios, estimaciones y supuestos que afectan la aplicación de las políticas de contabilidad y los montos de activos, pasivos, ingresos y gastos informados. Los resultados reales pueden diferir de estas estimaciones.

Las estimaciones y supuestos relevantes son revisados regularmente y las revisiones de las estimaciones contables se reconocen prospectivamente.

***Medición de los valores razonables***

El Puesto de Bolsa tiene establecido un marco general de control con respecto a la medición de valores razonables. La gerencia tiene la responsabilidad general de supervisar todas las mediciones significativas de valor razonable, incluyendo los valores de nivel 3, y reporta directamente al Consejo de Administración.

Cuando se utiliza información de terceros para medir los valores razonables, tales como cotizaciones de agencias de corretaje o de servicios de valuación, la gerencia revisa regularmente las variables no observables significativas y los ajustes a la valuación. La gerencia evalúa la evidencia obtenida de terceros para sustentar la conclusión de que las valuaciones cumplen con los requerimientos de las NIIF, y con el nivel de la jerarquía de valor razonable donde deben clasificarse.

Cuando se mide el valor razonable de un activo o pasivo, el Puesto de Bolsa utiliza datos de mercado observables siempre que sea posible. Los valores razonables se determinan en niveles distintos dentro de una jerarquía del valor razonable, que se basa en las variables usadas en las técnicas de valoración, como sigue:

- Nivel 1 Precios cotizados (no ajustados) en mercados activos para activos o pasivos idénticos.
- Nivel 2 Datos diferentes de los precios cotizados incluidos en el nivel 1, que sean observables para el activo o pasivo, ya sea directa (precios) o indirectamente (derivados de los precios).
- Nivel 3 Datos para el activo o pasivo que no se basan en datos de mercado observables (variables no observables).

**CITINVERSIONES DE TÍTULOS Y VALORES, S. A.**

Notas a los estados financieros (continuación)

Valores expresados en pesos dominicanos (RD\$)

**4 Uso de juicios y estimaciones (continuación)**

Si las variables usadas para medir el valor razonable de un activo o pasivo pueden clasificarse en niveles distintos de la jerarquía del valor razonable, entonces la medición del valor razonable se clasifica, en su totalidad, en el mismo nivel de la jerarquía del valor razonable que la variable de nivel más bajo que sea significativa para la medición total.

La nota 18 incluye información adicional sobre los supuestos hechos al medir los valores razonables.

**5 Base de medición**

Los estados financieros que se acompañan han sido preparados sobre la base de costo histórico.

**6 Principales políticas de contabilidad**

Las políticas de contabilidad que se describen más adelante han sido aplicadas consistentemente en los períodos presentados en los estados financieros que se acompañan.

**6.1 Saldos y transacciones en moneda extranjera**

Las cifras mostradas en estos estados financieros están expresadas en pesos dominicanos (RD\$). Los activos y pasivos en moneda extranjera se convierten de acuerdo con la tasa de cambio vigente en el mercado a la fecha de los estados financieros. Las transacciones ocurridas durante el año y los ingresos o gastos se convierten a la tasa vigente a la fecha de la transacción.

Al 31 de diciembre de 2022 y 2021, el Puesto de Bolsa no mantiene saldos en monedas extranjeras.

**6.2 Reconocimiento de ingresos****6.2.1 Ingresos por intermediación**

Los ingresos por comisiones se miden al valor razonable de la contraprestación recibida o por cobrar. Estos ingresos incluyen comisiones por colocación de emisiones que se reconocen como ingresos, según lo establecido en el contrato firmado con cada cliente; y las comisiones por la colocación de emisiones que se reconocen como ingresos diariamente según se va colocando la emisión.

En el año 2022 al igual que en años anteriores, los ingresos por intermediación y otras comisiones se reconocen a través del tiempo, cuando se cumplan las obligaciones de desempeño relacionadas.

## CITINVERSIONES DE TÍTULOS Y VALORES, S. A.

Notas a los estados financieros (continuación)

Valores expresados en pesos dominicanos (RD\$)

### **6 Principales políticas de contabilidad (continuación)**

#### **6.3 Beneficios a empleados**

##### **6.3.1 Beneficios a corto plazo**

Las obligaciones por beneficios a empleados a corto plazo se reconocen en los resultados cuando se presta el servicio relacionado. Se reconoce una obligación por el importe que se espera pagar si el Puesto de Bolsa tiene una obligación presente, legal o implícita de pagar este monto como resultado de servicios pasados prestados por el empleado y se puede hacer un estimado fiable.

##### **6.3.2 Aportes a la Seguridad Social**

El Puesto de Bolsa reconoce en resultados los aportes efectuados mensualmente al Sistema Dominicano de Seguridad Social de conformidad con lo establecido en la Ley de Seguridad Social (Ley No. 87-01). Este sistema funciona con un esquema de cuentas de capitalización individual, el cual consiste en aportes que debe realizar el empleador y los empleados de manera particular y que son administrados por una administradora de fondos de pensiones. A la edad de retiro, el empleado recibe el monto de los aportes realizados por él y su empleador más el rendimiento de la cuenta de capitalización individual.

##### **6.3.3 Prestaciones por terminación**

El Código de Trabajo de la República Dominicana requiere que los patronos paguen un auxilio de preaviso y cesantía a aquellos empleados cuyos contratos de trabajo sean terminados sin causa justificada. El Puesto reconoce el pago de prestaciones en los resultados cuando da por terminado el contrato de trabajo.

#### **6.4 Impuesto sobre la renta**

El gasto de impuesto corresponde al impuesto sobre la renta corriente y diferido. Este impuesto es reconocido en los resultados, excepto que se relacionan directamente con una partida reconocida directamente en el patrimonio donde se presenta como otros resultados integrales.

##### **6.4.1 Impuesto sobre la renta corriente**

El impuesto sobre la renta corriente incluye el impuesto esperado por pagar o por cobrar sobre el ingreso o la pérdida imponible del año y cualquier ajuste al impuesto por pagar o por cobrar relacionado con años anteriores. El importe del impuesto sobre la renta corriente por pagar o por cobrar corresponde a la mejor estimación del importe fiscal que se espera pagar o recibir y que refleja la incertidumbre relacionada con los impuestos a las ganancias, si existe alguna. Se mide usando tasas impositivas que se hayan aprobado, o cuyo proceso de aprobación esté prácticamente terminado a la fecha de presentación. El impuesto sobre la renta corriente también incluye cualquier impuesto surgido de dividendos.

**CITINVERSIONES DE TÍTULOS Y VALORES, S. A.**

Notas a los estados financieros (continuación)

Valores expresados en pesos dominicanos (RD\$)

**6 Principales políticas de contabilidad (continuación)****6.4 Impuesto sobre la renta (continuación)****6.4.1 Impuesto sobre la renta corriente (continuación)**

Los activos y pasivos por impuestos sobre la renta corrientes se compensan solo si se cumplen ciertos criterios.

**6.4.2 Impuesto sobre la renta diferido**

Los impuestos sobre la renta diferidos son reconocidos por las diferencias temporarias existentes entre el valor en libros de los activos y pasivos para propósitos de información financiera y los montos usados para propósitos tributarios.

Se reconocen activos por impuestos sobre la renta diferidos por las pérdidas fiscales no utilizadas, los créditos tributarios y las diferencias temporarias deducibles en la medida en que sea probable que existan ganancias imponibles futuras disponibles contra las que pueden ser utilizadas.

Se reconocen activos por impuesto diferido en la medida en que sea probable que existirá renta imponible futura disponible para que las diferencias temporarias puedan ser utilizadas. Los activos por impuesto diferido son revisados en cada fecha de reporte y son reducidos en la medida en que no sea probable que los beneficios por impuestos relacionados sean realizados.

El impuesto sobre la renta diferido se mide utilizando tasas de impuestos que se espera sean de aplicación a las diferencias temporarias en el período en el que se reversen, utilizando tasas aprobadas o prácticamente aprobadas a las fechas de los estados de situación financiera.

**6.5 Instrumentos financieros****6.5.1 Reconocimiento y medición inicial**

Los deudores por intermediación e instrumentos de deuda, emitidos inicialmente, se reconocen cuando se originan. Todos los otros activos y pasivos financieros se reconocen inicialmente cuando el Puesto de Bolsa se hace parte de las disposiciones contractuales del instrumento.

Un activo financiero (a menos que sea un deudor comercial sin un componente de financiación significativo) o pasivo financiero se mide inicialmente al valor razonable más, en el caso de una partida no medida al valor razonable con cambios en resultados, los costos de transacción directamente atribuibles a su adquisición o emisión. Un deudor comercial sin un componente de financiación significativo se mide inicialmente al precio de la transacción.

**CITINVERSIONES DE TÍTULOS Y VALORES, S. A.**

Notas a los estados financieros (continuación)

Valores expresados en pesos dominicanos (RD\$)

**6 Principales políticas de contabilidad (continuación)****6.5 Instrumentos financieros (continuación)****6.5.2 Clasificación y medición posterior*****Activos financieros - evaluación del modelo de negocio***

En el reconocimiento inicial, un activo financiero se clasifica como: costo amortizado, inversión en instrumentos de deuda a valor razonable con cambios en otro resultado integral, inversión en instrumentos de patrimonio a valor razonable con cambios en otro resultado integral o a valor razonable con cambios en resultados.

Los activos financieros no se reclasifican después de su reconocimiento inicial, excepto si el Puesto de Bolsa cambia su modelo de negocio por uno para gestionar los activos financieros, en cuyo caso, todos los activos financieros afectados son reclasificados en el primer día del primer período sobre el que se informa, posterior al cambio en el modelo de negocio.

Un activo financiero deberá medirse al costo amortizado si se cumplen las condiciones siguientes y no está medido a valor razonable con cambios en resultados:

- ◆ El activo financiero se conserva dentro de un modelo de negocio cuyo objetivo es mantener los activos financieros para obtener flujos de efectivo contractuales.
- ◆ Las condiciones contractuales del activo financiero dan lugar, en fechas específicas, a flujos de efectivo que son únicamente pagos del principal e intereses sobre el importe del principal pendiente.

Una inversión en un instrumento de deuda deberá medirse al valor razonable con cambios en otro resultado integral, si se cumplen las condiciones siguientes y no está medido a valor razonable con cambios en resultados:

- ◆ El activo financiero se conserva dentro de un modelo de negocio cuyo objetivo se logra mediante la recopilación de flujos de efectivo contractuales y vendiendo los activos financieros.
- ◆ Las condiciones contractuales del activo financiero dan lugar, en fechas específicas, a flujos de efectivo que son únicamente pagos del principal e intereses sobre el importe del principal pendiente.

En el reconocimiento inicial de una inversión de patrimonio que no es mantenida para negociación, el Puesto de Bolsa puede realizar una elección irrevocable en el momento del reconocimiento inicial de presentar los cambios posteriores en el valor razonable en otro resultado integral. Esta selección se realiza sobre una base de inversión por inversión.

**CITINVERSIONES DE TÍTULOS Y VALORES, S. A.**

Notas a los estados financieros (continuación)

Valores expresados en pesos dominicanos (RD\$)

**6 Principales políticas de contabilidad (continuación)****6.5 Instrumentos financieros (continuación)****6.5.2 Clasificación y medición posterior (continuación)*****Activos financieros - evaluación del modelo de negocio (continuación)***

Todos los activos financieros no clasificados como medidos al costo amortizado o al valor razonable con cambios en otro resultado integral son medidos al valor razonable con cambios en resultados. Esto incluye todos los activos financieros derivados. En el reconocimiento inicial, el Puesto de Bolsa puede designar irrevocablemente un activo financiero que de alguna otra manera cumple con el requerimiento de estar medido al costo amortizado o al valor razonable con cambios en otro resultado integral como al valor razonable con cambios en resultados, si al hacerlo, elimina o reduce significativamente una incongruencia de medición o reconocimiento que surgiría en otro caso.

El Puesto de Bolsa realiza una evaluación del objetivo del modelo de negocio en el que se mantiene un activo financiero a nivel de cartera, ya que este es el que mejor refleja la manera en que se gestiona el negocio y en que se entrega la información a la gerencia. La información considerada incluye:

- ♦ Las políticas y objetivos señalados para la cartera y la operación de esas políticas en la práctica. Estas incluyen si la estrategia de la gerencia se enfoca en cobrar ingresos por intereses contractuales, mantener un perfil de rendimiento de interés concreto o coordinar la duración de los activos financieros con la de los pasivos que dichos activos están financiando o las salidas de efectivo esperadas, o realizar flujos de efectivo mediante la venta de los activos.
- ♦ Cómo se evalúa el rendimiento de la cartera y cómo este se informa al personal clave de la gerencia del Puesto de Bolsa.
- ♦ Los riesgos que afectan el rendimiento del modelo de negocio y los activos financieros mantenidos en el modelo de negocio, y cómo se gestionan dichos riesgos.
- ♦ Cómo se retribuye a los gestores del negocio, por ejemplo; si la compensación se basa en el valor razonable de los activos gestionados o sobre los flujos de efectivo contractuales obtenidos.
- ♦ La frecuencia, el valor y la oportunidad de las ventas en períodos anteriores, las razones de esas ventas y las expectativas sobre la actividad de ventas futuras.

Las transferencias de activos financieros a terceros en transacciones que no califican para la baja en cuentas, no se consideran ventas para este propósito de acuerdo con el reconocimiento continuo del grupo de los activos.

**CITINVERSIONES DE TÍTULOS Y VALORES, S. A.**

Notas a los estados financieros (continuación)

Valores expresados en pesos dominicanos (RD\$)

**6 Principales políticas de contabilidad (continuación)****6.5 Instrumentos financieros (continuación)****6.5.2 Clasificación y medición posterior (continuación)*****Activos financieros - evaluación del modelo de negocio (continuación)***

Las transferencias de activos financieros a terceros, en transacciones que no califican para la baja en cuentas no se consideran ventas para este propósito de acuerdo con el reconocimiento continuo del grupo de los activos.

Los activos financieros que son mantenidos para negociación o son gestionados y cuyo rendimiento es evaluado sobre una base de valor razonable son medidos al valor razonable con cambios en resultados.

***Activos financieros - evaluación si los flujos de efectivo contractuales son únicamente pagos de principal e intereses***

Para los fines de esta evaluación, el principal se define como el valor razonable del activo financiero en el momento del reconocimiento inicial. El interés se define como la contraprestación por el valor temporal del dinero por el riesgo de crédito asociado con el importe principal pendiente durante un período de tiempo concreto y por otros riesgos y costos de préstamos básicos, por ejemplo: el riesgo de liquidez y los costos administrativos, así como también un margen de beneficio.

Al evaluar si los flujos de efectivo contractuales son solo pagos del principal e intereses, el Puesto de Bolsa considera los términos contractuales del instrumento. Esto incluye evaluar si un activo financiero contiene una condición contractual que pudiera cambiar la oportunidad o importe de los flujos de efectivo contractuales de manera que no cumpliría esta condición. Al hacer esta evaluación, el Puesto de Bolsa considera:

- ◆ Hechos contingentes que cambiarían el importe o la oportunidad de los flujos de efectivo.
- ◆ Términos que podrían ajustar el cupón contractual, incluyendo características de tasa variable.
- ◆ Características de pago anticipado y prórroga.
- ◆ Términos que limitan el derecho del Puesto de Bolsa a los flujos de efectivo procedentes de activos específicos, por ejemplo: características sin responsabilidad.

Una característica del pago anticipado es consistente con el criterio de únicamente pago del principal e intereses, si el importe del pago anticipado representa sustancialmente los importes no pagados del principal e intereses sobre el importe principal, el cual puede incluir compensaciones adicionales razonables para el término anticipado del contrato.



**CITINVERSIONES DE TÍTULOS Y VALORES, S. A.**

Notas a los estados financieros (continuación)

Valores expresados en pesos dominicanos (RD\$)

**6 Principales políticas de contabilidad (continuación)****6.5 Instrumentos financieros (continuación)****6.5.2 Clasificación y medición posterior (continuación)*****Activos financieros - evaluación si los flujos de efectivo contractuales son únicamente pagos de principal e intereses (continuación)***

Adicionalmente, en el caso de un activo financiero adquirido con un descuento o prima con respecto a su importe nominal contractual, una característica que permite o requiere el pago anticipado de un importe que representa sustancialmente el importe nominal contractual más los intereses contractuales devengados, pero no pagados, que también pueden incluir una compensación adicional razonable por término anticipado se trata como consistente con este criterio si el valor razonable de la característica de pago anticipado es insignificante en el reconocimiento inicial.

***Activos financieros - medición posterior y ganancias y pérdidas******Activos financieros al costo amortizado***

Estos activos se miden posteriormente al costo amortizado usando el método del interés efectivo. El costo amortizado se reduce por las pérdidas por deterioro. El ingreso por intereses, las ganancias y pérdidas por conversión de moneda extranjera y el deterioro se reconocen en resultados. Cualquier ganancia o pérdida en la baja en cuentas se reconoce en resultados.

***Activos financieros al valor razonable con cambios en resultados***

Estos activos se miden posteriormente al valor razonable. Las ganancias y pérdidas netas, incluyendo cualquier ingreso por intereses o dividendos se reconocen en los resultados.

Al 31 de diciembre de 2022 y 2021, el Puesto de Bolsa no mantiene activos financieros que califiquen para ser reconocidos en esta categoría.

***Inversiones de deuda a valor razonable con cambios en resultados integrales***

Estos activos se miden posteriormente al valor razonable. El ingreso por intereses calculado bajo el método de interés efectivo, las ganancias y pérdidas por conversión de moneda extranjera y el deterioro se reconocen en resultados. Otras ganancias y pérdidas netas se reconocen en otro resultado integral. Cuando hay baja en cuentas, las ganancias y pérdidas acumuladas en otro resultado integral se reclasifican a utilidad o pérdida.

Al 31 de diciembre de 2022 y 2021, el Puesto de Bolsa no mantiene activos financieros que califiquen para ser reconocidos en esta categoría.

***Inversiones de patrimonio a valor razonable con cambios en resultados integrales***

Estos activos se miden posteriormente al valor razonable. Los dividendos se reconocen como ingresos en resultados a menos que el dividendo represente claramente una recuperación de parte del costo de la inversión. Otras ganancias y pérdidas netas se reconocen en otro resultado integral y nunca se reclasifican a utilidad o pérdida.

**CITINVERSIONES DE TÍTULOS Y VALORES, S. A.**

Notas a los estados financieros (continuación)

Valores expresados en pesos dominicanos (RD\$)

**6 Principales políticas de contabilidad (continuación)****6.5 Instrumentos financieros (continuación)****6.5.2 Clasificación y medición posterior (continuación)****Inversiones de patrimonio a valor razonable con cambios en resultados integrales (continuación)**

Al 31 de diciembre de 2022 y 2021, el Puesto de Bolsa no mantiene activos financieros que califiquen para ser reconocidos en esta categoría.

**6.5.3 Baja en cuentas*****Activos financieros***

El Puesto de Bolsa da de baja en cuentas un activo financiero cuando expiran los derechos contractuales sobre los flujos de efectivo del activo financiero, o cuando transfiere los derechos a recibir los flujos de efectivo contractuales en una transacción en la que se transfieren sustancialmente todos los riesgos y beneficios de la propiedad del activo financiero, o en la cual el Puesto de Bolsa transfiere sin conservar sustancialmente todos los riesgos y beneficios relacionados con la propiedad y no retiene el control sobre los activos financieros transferidos.

El Puesto de Bolsa participa en transacciones en las que transfiere los activos reconocidos en su estado de situación financiera, pero retiene todos, o sustancialmente todos los riesgos y ventajas de los activos financieros transferidos. En estos casos, los activos transferidos no son dados de baja en cuentas.

***Pasivos financieros***

El Puesto de Bolsa da de baja en cuentas a un pasivo financiero cuando sus obligaciones contractuales son pagadas o canceladas, o bien hayan expirado. El Puesto de Bolsa también da de baja en cuentas un pasivo financiero cuando se modifican sus condiciones y los flujos de efectivo del pasivo modificado son sustancialmente distintos. En este caso, se reconoce un nuevo pasivo financiero con base en las nuevas condiciones al valor razonable.

En el momento de la baja en cuentas de un pasivo financiero, la diferencia entre el importe en libros del pasivo financiero extinto y la contraprestación pagada (incluidos los activos que no son en efectivo transferidos o los pasivos asumidos) es reconocida en los resultados.

**6.5.4 Compensación**

Los activos y pasivos financieros son compesados y el monto neto se presenta en los estados de situación financiera, solo cuando el Puesto de Bolsa tiene el derecho, exigible legalmente, de compensar los importes reconocidos y tiene la intención de liquidarlos sobre una base neta, o de realizar el activo y liquidar el pasivo simultáneamente.

**CITINVERSIONES DE TÍTULOS Y VALORES, S. A.**

Notas a los estados financieros (continuación)

Valores expresados en pesos dominicanos (RD\$)

**6 Principales políticas de contabilidad (continuación)****6.5 Instrumentos financieros (continuación)****6.5.5 Deterioro del valor**

El Puesto de Bolsa reconoce estimaciones de pérdidas crediticias esperadas por:

- ◆ Los activos financieros medidos al costo amortizado.
- ◆ Las inversiones de deuda medidas al valor razonable con cambios en otro resultado integral.
- ◆ Los activos de contratos (según lo definido en la NIIF 15).

El Puesto de Bolsa mide las estimaciones de pérdidas por un importe igual a las pérdidas crediticias esperadas durante el tiempo de vida del activo, excepto cuando se mide como el importe de las pérdidas crediticias esperadas de 12 meses:

- ◆ Instrumentos de deuda que se determina que tienen un riesgo de crédito bajo a la fecha de presentación.
- ◆ Otros instrumentos de deuda y saldos bancarios para los que el riesgo de crédito, es decir, el riesgo de que ocurra incumplimiento durante la vida esperada del instrumento financiero no ha aumentado significativamente desde el reconocimiento inicial.

Las estimaciones de pérdidas por cuentas por cobrar comerciales y activos del contrato siempre se miden por un importe igual al de las pérdidas crediticias esperadas durante el tiempo de vida.

Al determinar si el riesgo de crédito de un activo financiero ha aumentado significativamente desde el reconocimiento inicial al estimar las pérdidas crediticias esperadas, el Puesto de Bolsa considera la información razonable y sustentable que sea relevante y que esté disponible sin costos o esfuerzos indebidos. Esta incluye información y análisis cuantitativos y cualitativos basada en la experiencia histórica del Puesto de Bolsa y una evaluación crediticia informada, incluida aquella referida al futuro.

El Puesto de Bolsa asume que el riesgo de crédito de un activo financiero ha aumentado significativamente si tiene una mora de más de 30 días.

El Puesto de Bolsa considera que un activo financiero está en incumplimiento cuando:

- ◆ No es probable que el prestatario pague sus obligaciones crediticias, en su totalidad, sin un recurso de acciones tales como ejecutar una garantía (si existe alguna).
- ◆ El activo financiero tiene una mora de 90 días o más.

**CITINVERSIONES DE TÍTULOS Y VALORES, S. A.**

Notas a los estados financieros (continuación)

Valores expresados en pesos dominicanos (RD\$)

**6 Principales políticas de contabilidad (continuación)****6.5 Instrumentos financieros (continuación)****6.5.5 Deterioro del valor (continuación)**

El Puesto de Bolsa considera que un instrumento de deuda tiene un riesgo de crédito bajo cuando su calificación es equivalente a la definición globalmente entendida de grado de inversión. El Puesto de Bolsa considera que esto corresponde a un grado de acuerdo con la clasificación a mayor por parte de la agencia calificadora.

Las pérdidas crediticias esperadas durante el tiempo de vida son las que resultan de todos los posibles sucesos de incumplimiento durante la vida esperada de un instrumento financiero.

Las pérdidas crediticias esperadas de 12 meses son la parte de las pérdidas crediticias esperadas durante el tiempo de vida del activo que proceden de sucesos de incumplimiento sobre un instrumento financiero que están posiblemente dentro de los 12 meses después de la fecha de presentación, o un período inferior si el instrumento tiene una vida de menos de 12 meses.

El período máximo considerado al estimar las pérdidas crediticias esperadas es el período contractual máximo durante el cual el Puesto de Bolsa esté expuesto al riesgo de crédito.

***Medición de las pérdidas crediticias esperadas***

Las pérdidas crediticias esperadas son el promedio ponderado por probabilidad de las pérdidas crediticias; se miden como el valor presente de las insuficiencias de efectivo, es decir, la diferencia entre el flujo de efectivo adeudado a la entidad de acuerdo con el contrato y los flujos de efectivo que el Puesto de Bolsa espera recibir.

Las pérdidas crediticias esperadas son descontadas usando la tasa de interés efectiva del activo financiero.

***Activos financieros con deterioro crediticio***

En cada fecha de presentación, el Puesto de Bolsa evalúa si los activos financieros registrados al costo amortizado y los instrumentos de deuda al valor razonable con cambios en otro resultado integral tienen deterioro de crédito. Un activo financiero tiene deterioro de crédito cuando han ocurrido uno o más sucesos que tienen un impacto perjudicial sobre los flujos de efectivo futuros estimados del activo financiero.

La evidencia de que un activo financiero tiene deterioro de crédito incluye los siguientes datos observables:

- ◆ Dificultades financieras significativas del emisor o del prestatario.
- ◆ Infracción del contrato, tal como un incumplimiento o un suceso de mora de más de 90 días.

**CITINVERSIONES DE TÍTULOS Y VALORES, S. A.**

Notas a los estados financieros (continuación)

Valores expresados en pesos dominicanos (RD\$)

**6 Principales políticas de contabilidad (continuación)****6.5 Instrumentos financieros (continuación)****6.5.5 Deterioro del valor (continuación)*****Activos financieros con deterioro crediticio (continuación)***

- ◆ La reestructuración de un préstamo o adelanto por parte del Puesto de Bolsa en términos que este no consideraría de otra manera.
- ◆ Sea probable que el prestatario entre en quiebra o en otra forma de reorganización financiera.
- ◆ La desaparición de un mercado activo para el activo financiero en cuestión, debido a dificultades financieras.

***Presentación de la estimación para pérdidas crediticias esperadas en el estado de situación financiera***

Las estimaciones de pérdida para los activos financieros medidos al costo amortizado se deducen del importe en libros bruto de los activos.

En el caso de los instrumentos de deuda al valor razonable con cambios en otro resultado integral, la estimación de pérdida se carga a resultados y se reconoce en otro resultado integral.

***Castigos***

El importe en libros bruto de un activo financiero es castigado, parcialmente o por completo, en la medida en que no existe una posibilidad realista de recuperación. Este es generalmente el caso cuando el Puesto de Bolsa determina que el deudor no tiene activos o fuentes de ingresos que podrían generar flujos de efectivo suficientes para pagar los importes sujetos al castigo. No obstante, los activos financieros que son castigados podrían estar sujetos a acciones legales a fin de cumplir con los procedimientos del Puesto de Bolsa para la recuperación de los importes adeudados.

**6.6 Deterioro del valor de los activos no financieros**

En cada fecha de los estados de situación financiera, el Puesto de Bolsa revisa los importes en libros de sus activos no financieros distintos del activo por impuesto diferidos, para determinar si existe algún indicio de deterioro. Si existe tal indicio, entonces se estima el importe recuperable del activo. La plusvalía con vida útil indefinida se prueba por deterioro cada año.

Para propósitos de evaluación del deterioro, los activos son agrupados en el grupo de activos más pequeño que genera entradas de efectivo a partir de su uso continuo, que son, en buena medida, independientes de las entradas de efectivo derivadas de otros activos o unidades generadoras de efectivo (UGE). La plusvalía surgida en una combinación de negocios es distribuida a la UGE o grupos de UGE, que se espera se beneficien de las sinergias de combinación.

**CITINVERSIONES DE TÍTULOS Y VALORES, S. A.**

Notas a los estados financieros (continuación)

Valores expresados en pesos dominicanos (RD\$)

**6 Principales políticas de contabilidad (continuación)****6.6 Deterioro del valor de los activos no financieros (continuación)**

El importe recuperable de un activo o UGE es el mayor valor entre su valor en uso y su valor razonable menos los costos de venta. El valor en uso se determina con base en los flujos de efectivo futuros estimados descontados a su valor presente, utilizando una tasa de descuento antes de impuestos que refleja la percepción actual del mercado sobre el valor del dinero en el tiempo y los riesgos específicos del activo o la unidad generadora de efectivo.

Se reconoce una pérdida por deterioro si el importe en libros de un activo o UGE excede su importe recuperable. Las pérdidas por deterioro se reconocen en los resultados. Una pérdida por deterioro se reversa hasta que el importe del activo no exceda el importe en libros que podría haberse obtenido, neto de amortización o depreciación, si no se hubiese reconocido una pérdida por deterioro del valor para dicho activo.

**6.7 Inversiones en sociedades**

El Puesto de Bolsa mantiene inversiones en la Bolsa de Valores de la República Dominicana, las cuales se registran al costo menos cualquier pérdida por deterioro.

La gerencia considera que el costo es la estimación más apropiada del valor de cada una de las acciones mantenidas en las distintas entidades, pues reflejan la sustancia económica de adquirir estas acciones que es la de obtener el derecho a efectuar las actividades propias del negocio de intermediación de valores, y, por lo tanto, no existe la intención de obtener beneficios por la enajenación de las mismas.

Adicionalmente, la gerencia considera que las transacciones de este tipo de instrumentos son esporádicas y no se realizan en un mercado activo y profundo; por consiguiente, no existe información de mercado suficiente para determinar un valor razonable.

**6.8 Provisiones**

Una provisión es reconocida si, como resultado de un suceso pasado o presente, el Puesto de Bolsa tiene una obligación legal o implícita que puede ser estimada y es probable que se necesiten utilizar recursos económicos para negociar y cerrar la obligación.

**6.9 Efectivo y equivalentes de efectivo**

El efectivo y equivalentes de efectivo incluye los saldos en efectivo y depósitos a la vista con vencimientos originales de tres meses o menos. Los sobregiros bancarios, en caso de existir, que son pagaderos a la vista y son parte integral de la administración de efectivo del Puesto de Bolsa, están incluidos como un componente del efectivo y equivalentes del efectivo para propósitos del estado de flujos de efectivo.

**CITINVERSIONES DE TÍTULOS Y VALORES, S. A.**

Notas a los estados financieros (continuación)

Valores expresados en pesos dominicanos (RD\$)

**6 Principales políticas de contabilidad (continuación)****6.10 Arrendamientos**

Al inicio de un contrato, el Puesto de Bolsa evalúa si un contrato es, o contiene, un arrendamiento. Un contrato es, o contiene, un arrendamiento si el mismo contrato transmite los derechos para controlar el uso de un activo identificado durante un período de tiempo a cambio de una contraprestación.

***i. Como arrendatario***

Al comienzo, o en la modificación de un contrato que contiene un componente de arrendamiento, el Puesto de Bolsa asigna la contraprestación en el contrato a cada componente de arrendamiento sobre la base de sus precios independientes relativos; sin embargo, para los arrendamientos de propiedades, el Puesto de Bolsa decidió no separar componentes no arrendados y se contabilizan los componentes arrendados y no arrendados como un solo componente de arrendamiento.

El Puesto de Bolsa reconoce un activo por derecho de uso y un pasivo por arrendamiento, a la fecha en que inicia el arrendamiento. El activo por derecho de uso se mide inicialmente al costo, que comprende el monto inicial del pasivo de arrendamiento ajustado por cualquier pago de arrendamiento realizado en, o antes de, la fecha de inicio, más los costos directos iniciales incurridos y una estimación de los costos para dismantelar y eliminar el activo subyacente, o para restaurar el activo subyacente o el lugar en el que se encuentra, menos cualquier incentivo de arrendamiento recibido.

El activo por derecho de uso se deprecia posteriormente utilizando el método de línea recta desde la fecha de inicio hasta el final del plazo del arrendamiento, a menos que en el arrendamiento se transfiera la propiedad del activo subyacente al Puesto de Bolsa al término del plazo del arrendamiento, o que el costo del activo por derecho de uso refleje que el Puesto de Bolsa ejercerá una opción de compra. En ese caso, el activo por derecho de uso será depreciado durante la vida útil del activo subyacente, que se determina sobre la misma base como los de propiedad y equipos. Además, el activo por derecho de uso se reduce periódicamente en pérdidas por deterioro, si las hay, y ajustadas para ciertas nuevas mediciones del pasivo por arrendamiento.

El pasivo por arrendamiento se mide inicialmente al valor presente de los pagos de arrendamiento que no se pagan a la fecha de inicio, descontado, utilizando la tasa de interés implícita en el arrendamiento o, si esa tasa no se puede determinar fácilmente, la tasa de endeudamiento incremental del Puesto de Bolsa. Generalmente, el Puesto de Bolsa utiliza su tasa de interés incremental como tasa de descuento.

**CITINVERSIONES DE TÍTULOS Y VALORES, S. A.**

Notas a los estados financieros (continuación)

Valores expresados en pesos dominicanos (RD\$)

**6 Principales políticas de contabilidad (continuación)****6.10 Arrendamientos (continuación)*****i. Como arrendatario (continuación)***

El Puesto de Bolsa determina su tasa de interés incremental obteniendo tasas de interés de varias fuentes de financiamiento externo y realiza ciertos ajustes para reflejar los términos del arrendamiento y tipo del activo arrendado.

Los pagos por arrendamiento incluidos en la medición del pasivo de arrendamiento comprenden lo siguiente:

- ♦ Pagos fijos, incluidos los pagos fijos en sustancia.
- ♦ Pagos de arrendamientos variables, los cuales dependen de un índice o una tasa, inicialmente medidos utilizando el índice o tasa como la fecha de inicio.
- ♦ La cantidad que se espera pagar bajo una garantía de valor residual.
- ♦ El precio del ejercicio bajo una opción de compra que el Puesto de Bolsa esté razonablemente seguro de ejercer, pagos de arrendamiento en un período de renovación opcional, si el Puesto de Bolsa está razonablemente seguro de ejercer una opción de extensión y penalidades por terminación anticipada de un contrato de arrendamiento a menos que el Puesto de Bolsa esté razonablemente seguro de no terminar antes de tiempo.

El pasivo por arrendamiento se mide al costo amortizado utilizando el método de interés efectivo. Este es medido nuevamente cuando hay un cambio en los pagos de arrendamiento futuros que surgen de un cambio en un índice o tasa, si hay un cambio en la estimación del Puesto de Bolsa acerca del monto que se espera pagar bajo una garantía de valor residual, si el Puesto de Bolsa cambia su evaluación de si ejercerá una opción de compra, extensión o terminación, o si hay un pago de arrendamiento fijo revisado en sustancia.

Cuando el pasivo por arrendamiento se vuelve a medir de esta manera, se realiza un ajuste correspondiente al importe en libros del activo por derecho de uso, o se registra en resultados si el importe en libros del activo por derecho de uso se ha reducido a cero.

El Puesto de Bolsa presenta activos por derecho de uso que no cumplen con la definición de propiedad de inversión se presenta como tal en activos por derecho de uso y pasivos por arrendamiento en préstamos y cuentas por cobrar en el estado separado de situación financiera.



**CITINVERSIONES DE TÍTULOS Y VALORES, S. A.**

Notas a los estados financieros (continuación)

Valores expresados en pesos dominicanos (RD\$)

**6 Principales políticas de contabilidad (continuación)****6.10 Arrendamientos (continuación)*****i. Como arrendatario (continuación)****Arrendamientos a corto plazo y de activos de bajo valor*

El Puesto de Bolsa ha decidido no reconocer los activos por derecho de uso y los pasivos por arrendamientos en arrendamientos de activos de bajo valor y arrendamientos a corto plazo. El Puesto de Bolsa reconoce los pagos por arrendamiento asociados con estos arrendamientos como un gasto en línea recta durante el plazo del arrendamiento.

***ii. Como arrendador***

Para clasificar cada arrendamiento, el Puesto de Bolsa realiza una evaluación general de si en el arrendamiento se transfiere sustancialmente todos los riesgos y recompensas relacionados con la propiedad del activo subyacente. Si este es el caso, entonces el arrendamiento es financiero; si no, entonces es un arrendamiento operativo. Como parte de esta evaluación, el Puesto de Bolsa considera ciertos indicadores, tales como si el arrendamiento durará la mayor parte de la vida económica del activo.

Cuando el Puesto de Bolsa es un arrendador intermedio, contabiliza sus intereses en el arrendamiento principal y subarrendamiento, por separado.

Evalúa la clasificación del arrendamiento de un subarrendamiento con referencia al activo por derecho de uso derivado del arrendamiento principal, no con referencia al activo subyacente. Si un arrendamiento principal, es a corto plazo y el Puesto de Bolsa aplica la exención descrita anteriormente, entonces clasifica el subarrendamiento como un arrendamiento operativo.

Si un acuerdo contiene componentes arrendados y no arrendados, entonces el Puesto de Bolsa aplica la NIIF 15 para asignar la contraprestación en el contrato.

El Puesto de Bolsa reconoce los pagos de arrendamiento recibidos bajo arrendamientos operativos como ingresos en base de línea recta, durante el plazo del arrendamiento como parte de otros ingresos.

Generalmente, las políticas contables aplicables a la Compañía como arrendador en el período comparativo no fueron diferentes de la NIIF 16 excepto por la clasificación del subarrendamiento suscrito durante el período de informe actual que resultó en una clasificación de arrendamiento financiero.

**6.11 Resultado neto de intermediación**

El resultado neto de intermediación es el generado por las principales actividades continuas del Puesto de Bolsa que generan ingresos, así como otros ingresos y gastos relacionados con las actividades operativas.

**CITINVERSIONES DE TÍTULOS Y VALORES, S. A.**

Notas a los estados financieros (continuación)

Valores expresados en pesos dominicanos (RD\$)

**6 Principales políticas de contabilidad (continuación)****6.12 Medición de valor razonable**

Valor razonable es el precio que se recibiría por la venta de un activo o se pagaría por la transferencia de un pasivo en la fecha de medición en una transacción ordenada entre participantes del mercado principal, o, en su ausencia, el mercado más ventajoso al que tiene acceso el Puesto de Bolsa a esa fecha. El valor razonable de un pasivo refleja el efecto del riesgo de incumplimiento.

Varias políticas de contabilidad y revelaciones en los estados financieros del Puesto de Bolsa requieren la medición de valores razonables, tanto para activos financieros y no financieros como para pasivos.

Cuando está disponible, el Puesto de Bolsa mide el valor razonable de un instrumento financiero utilizando precios cotizados en un mercado activo para ese instrumento financiero. Un mercado se considera activo si las transacciones para activos y pasivos ocurren con la suficiente frecuencia y volumen para proveer información de precios sobre una base continua.

Si no hay precios cotizados en un mercado activo, el Puesto de Bolsa utiliza técnicas de valoración que maximizan el uso de datos de entrada observables relevantes y minimizan el uso de datos de entrada no observables. La técnica de valoración seleccionada incorpora todos los factores que los participantes del mercado tomarían en consideración al ponerle precio a la transacción.

Cuando un activo o un pasivo medidos al valor razonable tienen un precio de oferta y un precio de demanda, el Puesto de Bolsa mide los activos y posiciones largas al precio de oferta y los pasivos y posiciones cortas al precio de demanda.

La mejor evidencia del valor razonable de un instrumento financiero es el reconocimiento inicial que es normalmente el precio de transacción, es decir, el valor razonable de la contraprestación entregada o recibida. Cuando el Puesto de Bolsa determina que el valor razonable en el reconocimiento inicial es diferente del precio de transacción y este es evidenciado por un precio cotizado en un mercado activo para un activo o pasivo idéntico, o bien, determinado con base en una técnica de valoración para la cual ningún dato de entrada no observable se considera insignificante en relación con la medición, entonces el instrumento financiero se mide inicialmente al valor razonable, ajustado para diferir la diferencia entre el valor razonable en el reconociendo inicial y el precio de transacción. Posteriormente, la diferencia se reconoce en los resultados utilizando una base apropiada y durante el plazo del instrumento, pero no después que la valuación esté totalmente soportada por data observable en el mercado o la transacción esté cerrada. Los activos financieros se encuentran valorados a su valor razonable de acuerdo con los precios del mercado a la fecha de cierre del estado de situación financiera. Estas inversiones se registran inicialmente al costo y posteriormente, su valor se actualiza con base en valor de mercado, reconociendo diariamente su efecto en resultados.

**CITINVERSIONES DE TÍTULOS Y VALORES, S. A.**

Notas a los estados financieros (continuación)

Valores expresados en pesos dominicanos (RD\$)

**6 Principales políticas de contabilidad (continuación)****6.13 Capital social****6.13.1 Acciones comunes**

Los costos incrementales atribuidos directamente a la emisión de acciones comunes se reconocen como una reducción del patrimonio. El impuesto sobre la renta relacionado con una transacción de patrimonio se reconoce de conformidad con la NIC 12 *Impuesto a las Ganancias*.

**7 Nuevas normas emitidas, pero aún no efectivas**

Las siguientes nuevas normas o enmiendas a normas no se espera que tengan un efecto material en los estados financieros de la Compañía:

- ♦ Concesiones de alquiler relacionadas a partir del 30 de junio de 2021 (enmienda a la NIIF 16).
- ♦ Mejoras anuales a las NIIF 2018-2020.
- ♦ Propiedad, planta y equipos: ingresos antes del uso previsto (modificaciones a la NIC 16).
- ♦ Referencia al marco conceptual (modificaciones a la NIIF 3).
- ♦ Clasificación de pasivos como corrientes o no corrientes (modificaciones a la NIC 1).
- ♦ NIIF 17 Contratos de Seguros y sus modificaciones.
- ♦ Revelación de políticas contables (modificaciones de la NIC 1 y Declaración de las Prácticas de la NIIF 2).
- ♦ Definición de estimaciones contables (modificaciones de la NIC 8).

**8 Administración del riesgo financiero**

El Puesto de Bolsa ha implementado procesos, políticas y procedimientos para asegurar el cumplimiento con las políticas globales del grupo al cual pertenece y, conjuntamente, asegurar el cumplimiento con las regulaciones locales sobre la gestión integral de riesgos, así como describir cómo está organizada la función y las prácticas que utiliza el Puesto de Bolsa para identificar, medir, controlar o mitigar y monitorear las exposiciones a los riesgos que asume; esto con el fin de establecer un marco consistente para la evaluación y comunicación de los riesgos, así como la efectividad del ambiente de control interno en el Puesto de Bolsa.

Con el propósito de conformar una cultura en materia de gestión integral de riesgos se realizan las siguientes actividades:

- ♦ Incluimos en el plan de inducción presencial a los nuevos empleados, temas relacionados con los pilares que conforman el sistema de administración de riesgo operativo, tales como: continuidad de negocios (COB por sus siglas en inglés), programa antifraude, seguridad de la información y seguridad de activos fijos. Esto permitirá que, desde su vinculación, los empleados estén familiarizados con su definición y procedimientos diseñados para evitar, identificar o administrar riesgos operativos dentro de su ambiente de trabajo.

**CITINVERSIONES DE TÍTULOS Y VALORES, S. A.**

Notas a los estados financieros (continuación)

Valores expresados en pesos dominicanos (RD\$)

**8 Administración del riesgo financiero (continuación)**

- ◆ Realizamos de manera periódica los comités definidos previamente por el grupo en el cual se discutan los temas claves en la administración de los riesgos e información relevante y general de la franquicia.
- ◆ Emitimos recordatorios periódicos de las políticas corporativas, dirigidos a todos los empleados; esta actividad es realizada por nuestro Departamento de Cumplimiento.

Las operaciones en general, incluyendo los intermediarios de valores, son realizadas guardando la debida independencia conforme se establezca en los manuales de operación o procedimientos del Puesto de Bolsa.

La unidad de gestión de riesgos no realizará, procesará o aprobará transacciones. Su función primaria es la de dar seguimiento al riesgo, asistir en el diseño de políticas y procedimientos, verificar su cumplimiento, y alertar al Comité de Riesgos o a la instancia responsable sobre riesgos que puedan requerir controles adicionales.

Los integrantes de la Unidad de Gestión de Riesgos poseen la experiencia y conocimientos técnicos que les permiten el adecuado cumplimiento de sus funciones.

Atendiendo a la organización de la estructura regional de la que forman parte del Puesto de Bolsa, las diferentes subunidades que monitorean los distintos riesgos que reportan a las unidades regionales no directamente al responsable de la unidad de gestión de riesgo integral local; no obstante, el responsable de la unidad de gestión de riesgo integral coordina que las diferentes subunidades de riesgo realicen su gestión. Las subunidades de riesgos cuentan, a su vez, con procedimientos que pueden o no enmarcar otras funciones o temas relacionados con el área.

**8.1 Riesgo de crédito**

Se define como la posible pérdida y posterior consecuencia de disminución del valor de los activos debido al incumplimiento de las obligaciones contraídas, o un deterioro en calidad crediticia con un tercero. Se han clasificado bajo la modalidad de riesgo de crédito las categorías de riesgo de contraparte y emisor.

Aunque el Puesto de Bolsa no posee un riesgo material a nivel crediticio, ya que su actividad se desarrolla actualmente en el ámbito de las movilizaciones y colocaciones de deuda de sus clientes a comisión, en caso de ser requerido, el Puesto de Bolsa cuenta con los adecuados niveles de aprobación, definidos bajo límites de crédito según el nivel del oficial local o regional.

La tabla siguiente analiza la calidad crediticia de los activos financieros mantenidos por el Puesto de Bolsa al 31 de diciembre de 2022 y 2021:

**CITINVERSIONES DE TÍTULOS Y VALORES, S. A.**

Notas a los estados financieros (continuación)

Valores expresados en pesos dominicanos (RD\$)

**8 Administración del riesgo financiero (continuación)****8.1 Riesgo de crédito (continuación)**

	<u>2022</u>		<u>2021</u>	
	<u>Valor en libros</u>	<u>Deterioro (i)</u>	<u>Valor en libros</u>	<u>Deterioro (i)</u>
<b><u>Calificación crediticia:</u></b>				
<b>Efectivo -</b>				
Local - Fitch AAA	138,750,476	-	122,230,694	66,005
<b>Deudores por intermediación -</b>				
Local - Fitch AAA	-	-	10,350,901	5,589
<b>Inversiones en acciones</b>				
Bolsa de Valores de la República Dominicana	<u>6,311,339</u>	<u>413</u>	<u>6,311,339</u>	<u>413</u>
	<b><u>145,061,815</u></b>	<b><u>413</u></b>	<b><u>138,892,934</u></b>	<b><u>72,007</u></b>

(i) El deterioro fue medido sobre la base de la pérdida crediticia esperada de 12 meses y refleja los vencimientos de corto plazo de las exposiciones. El Puesto de Bolsa considera que sus activos financieros tienen un riesgo de crédito bajo con base en las calificaciones crediticias externas de las contrapartes, por lo cual no ha reconocido las pérdidas crediticias esperadas al 31 de diciembre de 2022 y 2021.

**8.2 Riesgo de precio**

Se define como la posibilidad de que ocurra una pérdida económica debido a variaciones adversas en el precio de mercado de un instrumento financiero o debido a la indeterminación del precio en un momento dado.

Para mitigar ese riesgo, el Puesto de Bolsa cuenta con el Comité de Activos y Pasivos (ALCO, por sus siglas en inglés Asset and Liability Committee).

El comité está compuesto por el presidente, el tesorero, el vicepresidente de banca corporativa, el oficial de riesgo de mercado, los vicepresidentes de las áreas de negocio, el oficial de riesgo y el vicepresidente financiero.

Este comité es responsable por la supervisión, manejo y monitoreo de los riesgos financieros del Puesto de Bolsa, incluyendo el manejo del capital, la liquidez, tasa de cambio, riesgos de precio y estrategia de inversión y manejo del balance.

**CITINVERSIONES DE TÍTULOS Y VALORES, S. A.**

Notas a los estados financieros (continuación)

Valores expresados en pesos dominicanos (RD\$)

**8 Administración del riesgo financiero (continuación)****8.2 Riesgo de precio (continuación)**

Este comité se reúne presencialmente cada dos meses y tiene la responsabilidad de velar por que el Puesto de Bolsa cumpla con las políticas y procedimientos de la corporación en lo que respecta al riesgo de liquidez y de mercado y con los límites aprobados, así como con los requisitos regulatorios locales aplicables. El riesgo de tasa de interés es la posibilidad de que ocurra una pérdida económica debido a variaciones adversas en las tasas de interés.

**8.3 Riesgo de mercado**

Es el riesgo de cambio en los precios en el mercado, tales como tasas de cambio de moneda extranjera y tasas de interés que pueden afectar los ingresos del Puesto de Bolsa o el valor de los instrumentos financieros que esta posea. El objetivo de administrar el riesgo de mercado es manejar y controlar las exposiciones al riesgo de mercado dentro de parámetros aceptables, mientras se optimiza el retorno del riesgo.

Las inversiones que actualmente se tienen representan instrumentos de corto plazo y bajo riesgo, tales como certificados de depósito en Citibank, N. A; actualmente, el Puesto de Bolsa no tiene exposiciones a monedas extranjeras.

El Puesto de Bolsa cuenta con una unidad corporativa de riesgos de mercado y liquidez que posee un sistema debidamente validado a nivel corporativo, el cual es utilizado para la medición y el control de los riesgos de mercado y de liquidez, tanto bajo condiciones regulares del negocio como para situaciones de estrés de forma independiente. Esta unidad cuenta con manuales, políticas y procedimientos, tanto regionales como locales, para un adecuado manejo y control de sus riesgos de mercado y liquidez. Los sistemas de monitoreo de riesgo son parte integral del gobierno corporativo de todo vehículo legal de Citigroup a nivel global.

Las responsabilidades de la administración, para fines de reglamentos de mercado y liquidez, están definidas como responsabilidades del Comité de Activos y Pasivos (ALCO). Las responsabilidades de este comité están definidas formalmente y cubren a cabalidad las definidas en los reglamentos locales y corporativos.

Citigroup, grupo al cual pertenece el Puesto de Bolsa, basa sus criterios de control interno en la Gestión de Riesgos Corporativos (COSO, por sus siglas en inglés) y las regulaciones de Sarbanes-Oxley, documentado en la política global de control interno. El COSO tiene como base los siguientes componentes: ambiente de control, evaluación de riesgos, actividades de control, comunicación e información y actividades de monitoreo.

Cada uno de estos componentes abarca distintas tareas que tienen como objetivo mitigar y minimizar el riesgo del Puesto de Bolsa.

**CITINVERSIONES DE TÍTULOS Y VALORES, S. A.**

Notas a los estados financieros (continuación)

Valores expresados en pesos dominicanos (RD\$)

**8 Administración del riesgo financiero (continuación)****8.3 Riesgo de mercado (continuación)*****Riesgo de tasa de cambio***

Es el riesgo de que el valor de un instrumento financiero fluctúe como consecuencia de variaciones en las tasas de cambio de las monedas extranjeras y otras variables financieras. Al 31 de diciembre de 2022 y 2021, el Puesto de Bolsa no mantiene instrumentos financieros expuestos a tasas de cambio de las monedas extranjeras.

**8.4 Riesgo de liquidez**

Es el riesgo de que el Puesto de Bolsa no cumpla con sus obligaciones financieras conforme su vencimiento. La política del Puesto de Bolsa para la administración del riesgo de liquidez es, en la medida de lo posible, tener siempre suficiente liquidez, tanto monetaria como en activos de fácil convertibilidad en efectivo, para cumplir con todos los pasivos que tenga a la fecha de sus vencimientos, tanto bajo condiciones normales como de crisis económica, sin tener que incurrir en pérdidas inaceptables o correr el riesgo de perjudicar la reputación del Puesto de Bolsa.

El Puesto de Bolsa monitorea los requerimientos de flujos de efectivo para optimizar el retorno del efectivo en las inversiones. Generalmente, el Puesto de Bolsa estima que tiene suficientes fondos para cumplir con los gastos operacionales; esto excluye el impacto potencial de circunstancias extremas que no pueden ser predecibles razonablemente, tales como desastres naturales.

***Administración del riesgo de liquidez***

Las políticas de administración de riesgo establecen un límite de liquidez que determina la porción de los activos del Puesto de Bolsa que deben ser mantenidos en instrumentos de alta liquidez, así como límites de financiamiento, límites de apalancamiento y límites de plazo.

El monitoreo y el reporte de liquidez se convierte en la medición y proyección del flujo de efectivo. El punto de partida para esas proyecciones es un análisis de los vencimientos contractuales de los pasivos financieros y la fecha de cobro esperada de los activos financieros.

La tabla siguiente analiza los activos y pasivos financieros del Puesto de Bolsa en agrupaciones de vencimiento.

**CITINVERSIONES DE TÍTULOS Y VALORES, S. A.**

Notas a los estados financieros (continuación)

Valores expresados en pesos dominicanos (RD\$)

**8 Administración del riesgo financiero (continuación)****8.4 Riesgo de liquidez (continuación)*****Administración del riesgo de liquidez (continuación)***

Al 31 de diciembre de 2022 y 2021, los activos y pasivos financieros agrupados, según su fecha de vencimiento, son los siguientes:

Plazo:	<u>1-7 días</u>	<u>8-15 días</u>	<u>16-30 días</u>	<u>31-60 días</u>	<u>61-90 días</u>	<u>91-180 días</u>	<u>181-360 días</u>	<u>360 días</u>	<u>Total</u>	<u>30 días</u>
<b>31 de diciembre de 2022</b>										
<b>Activos financieros:</b>										
Efectivo y equivalentes de efectivo	<u>138,750,476</u>	<u>-</u>	<u>-</u>	<u>-</u>	<u>-</u>	<u>-</u>	<u>-</u>	<u>-</u>	<u>138,750,476</u>	<u>138,750,476</u>
<b>Total de activos</b>	<u><b>138,750,476</b></u>	<u><b>-</b></u>	<u><b>-</b></u>	<u><b>-</b></u>	<u><b>-</b></u>	<u><b>-</b></u>	<u><b>-</b></u>	<u><b>-</b></u>	<u><b>138,750,476</b></u>	<u><b>138,750,476</b></u>
<b>Flujos de caja estáticos</b>	<u><b>138,750,476</b></u>	<u><b>-</b></u>	<u><b>-</b></u>	<u><b>-</b></u>	<u><b>-</b></u>	<u><b>-</b></u>	<u><b>-</b></u>	<u><b>-</b></u>		
<b>Flujos de caja acumulados</b>	<u><b>138,750,476</b></u>	<u><b>138,750,476</b></u>	<u><b>138,750,476</b></u>	<u><b>138,750,476</b></u>	<u><b>138,750,476</b></u>	<u><b>145,061,815</b></u>	<u><b>145,061,815</b></u>	<u><b>145,061,815</b></u>		





**CITINVERSIONES DE TÍTULOS Y VALORES, S. A.**

Notas a los estados financieros (continuación)

Valores expresados en pesos dominicanos (RD\$)

**8 Administración del riesgo financiero (continuación)****8.5 Administración de capital**

La política del Puesto de Bolsa es mantener una base de capital sólida a manera de conservar la confianza de los acreedores y el mercado, y sustentar el desarrollo futuro del negocio. El capital se compone del capital pagado, reserva legal y beneficios acumulados. El Puesto de Bolsa también monitorea el retorno de capital y el nivel de dividendos pagados a los accionistas ordinarios.

El Manual de Contabilidad y Plan de Cuentas para los Intermediarios de Valores y la Resolución CNV-2005-10-IV *Norma para los intermediarios de valores que establece las disposiciones para su funcionamiento* y sus modificaciones, emitidos por el Consejo Nacional de Valores de la República Dominicana, establece los niveles mínimos de capitalización requeridos, con base en las proporciones de activos, pasivos y ciertas operaciones contingentes con riesgo fuera de balance con respecto al patrimonio del Puesto de Bolsa y garantías de riesgo. Los elementos para la determinación de los índices de capitalización están sujetos a clasificaciones, ponderaciones de acuerdo con los niveles de riesgos y otros factores establecidos.

**9 Efectivo y equivalentes de efectivo**

Al 31 de diciembre de 2022 y 2021, el efectivo está compuesto por saldos de efectivo en una entidad relacionada bajo la modalidad de depósitos a la vista en cuentas corrientes. Estos depósitos no generan intereses.

**10 Instrumentos financieros**

La composición de los instrumentos financieros por categoría es la siguiente:

## a) Instrumentos financieros por categoría

## a.1 Activos financieros

	<b>Activos financieros a</b>			<b>Total</b>
	<b>Valor razonable con cambios en resultados</b>	<b>Valor razonable con cambios en ORI</b>	<b>Costo amortizado</b>	
<b>Al 31 de diciembre de 2022</b>				
Efectivo	-	-	138,750,476	138,750,476
Inversiones en sociedades	-	6,311,339	-	6,311,339
<b>Total activos financieros</b>	<b>-</b>	<b>6,311,339</b>	<b>138,750,476</b>	<b>145,061,815</b>

**CITINVERSIONES DE TÍTULOS Y VALORES, S. A.**

Notas a los estados financieros (continuación)

Valores expresados en pesos dominicanos (RD\$)

**10 Instrumentos financieros (continuación)**

Al 31 de diciembre de 2021	Activos financieros a			Total
	Valor Razonable con cambios en resultados	Valor razonable con cambios en ORI	Costo amortizado	
Efectivo	-	-	122,230,694	122,230,694
Deudores por intermediación	-	-	10,350,901	10,350,901
Inversiones en sociedades	-	6,311,339	-	6,311,339
<b>Total activos financieros</b>	<b>-</b>	<b>6,311,339</b>	<b>132,581,595</b>	<b>138,892,934</b>

**11 Deudores por intermediación**

Al 31 de diciembre de 2022 el Puesto de Bolsa no mantiene cuentas por cobrar a deudores por intermediación.

Al 31 de diciembre de 2021 el Puesto de Bolsa mantiene cuentas por cobrar a deudores por intermediación.

Tipo de intermediación:	<u>Monto</u>	<u>Provisión</u>	<u>Total</u>
<b>2021</b>			
Intermediación en operaciones a término (a)	<u>10,350,901</u>	<u>-</u>	<u>10,350,901</u>

(a) un resumen de las operaciones a término es como sigue:

Al 31 de diciembre de 2021	<u>Hasta 2 días</u>	<u>De 3 a 10 días</u>	<u>De 11 a 30 días</u>	<u>Más de 30 días</u>	<u>Total</u>
Partes relacionadas	<u>-</u>	<u>-</u>	<u>-</u>	<u>10,350,901</u>	<u>10,350,901</u>

**12 Saldos y transacciones con entes relacionados**

Al 31 de diciembre de 2022 y 2021 y por los años terminados a esas fechas, el Puesto de Bolsa mantiene saldos y realizó transacciones con entes relacionados, según se resume a continuación:

**CITINVERSIONES DE TÍTULOS Y VALORES, S. A.**

Notas a los estados financieros (continuación)

Valores expresados en pesos dominicanos (RD\$)

**12 Saldos y transacciones con entes relacionados (continuación)**

AI 31 de diciembre de 2022	Transacciones		Saldos	
	Ingresos	Gastos	Activo	Pasivo
Ingresos por custodia de valores (a)	37,402,798	-	-	-
Comisiones por compra/venta de títulos (a)	19,294,440	-	-	-
Cuentas corrientes (b)	-	-	138,750,476	-
Gastos operativos (c)	-	786,462	-	-
Asesoramiento técnico	-	732,030	-	-
Pagos por remuneraciones al personal (d)	-	42,826,005	-	-
<b>AI 31 de diciembre de 2021</b>				
Intermediación de operaciones a término (a)	16,787,501	-	10,350,901	-
Comisión por compra/venta de títulos (a)	26,907,087	-	-	-
Cuentas corrientes (b)	-	-	122,230,694	-
Gastos operativos (c)	-	175,641	-	-
Asesoramiento técnico	-	107,291	-	-
Pagos por remuneraciones al personal (d)	-	39,336,349	-	-

- (a) Corresponden a comisión por servicios de intermediación por el Puesto de Bolsa en la compra/venta (manejo y corretaje) de títulos de valores de deuda al ente relacionado Citibank, N. A., y a ingresos por servicios de apoyo en las negociaciones de títulos valores y divisas, efectuadas por Citibank, para sus operaciones en República Dominicana, ingreso de transacciones en los sistemas y plataformas correspondientes, y preparación de reportes de transacciones y negociaciones. Durante los años terminados el 31 de diciembre de 2022 y 2021 los ingresos por operaciones de comisiones bursátiles y extrabursátiles, así como las otras comisiones representan el 100% del total de ingresos por intermediación del Puesto de Bolsa y se presentan como parte del resultado por intermediación en los estados de resultados de esos años que se acompañan.
- (b) Corresponden a saldos en efectivo en cuentas corrientes en el ente relacionado Citibank, N. A., los cuales se presentan como efectivo en los estados de situación financiera a esas fechas que se acompañan.
- (c) Corresponden a gastos por los servicios técnicos y arrendamientos pagados al ente relacionado Citibank, N. A.

**CITINVERSIONES DE TÍTULOS Y VALORES, S. A.**

Notas a los estados financieros (continuación)

Valores expresados en pesos dominicanos (RD\$)

**12 Saldos y transacciones con entes relacionados (continuación)**

- (d) Durante los años terminados el 31 de diciembre de 2022 y 2021, las remuneraciones y compensaciones pagadas por el Puesto de Bolsa al personal ejecutivo, los cuales se definen como aquellos que ocupan la posición de subgerentes en adelante, son como sigue:

	<u>2022</u>	<u>2021</u>
Beneficios a los empleados a corto plazo	24,265,102	20,038,101
Bonos y gratificaciones	<u>18,560,903</u>	<u>19,298,248</u>
	<u><b>42,826,005</b></u>	<u><b>39,336,349</b></u>

**13 Inversiones en sociedades**

Al 31 de diciembre de 2022 y 2021, un resumen de las inversiones en sociedades es como sigue:

- a) Inversiones valoradas a valor razonable con cambios en patrimonio:

	<u>Valor razonable</u>	<u>Valor nominal</u>	<u>Núm. de acciones</u>	<u>Porcentaje de participación</u>
<b>Al 31 de diciembre de 2022</b>				
Bolsa de Valores de la República Dominicana	<u>6,311,339</u>	<u>100</u>	<u>673,682</u>	<u>8.0878%</u>
<b>Al 31 de diciembre de 2021</b>				
Bolsa de Valores de la República Dominicana	<u>6,311,339</u>	<u>100</u>	<u>564,814</u>	<u>9.2025%</u>

**14 Arrendamientos**

El Puesto de Bolsa mantiene acuerdos con un ente relacionado para recibir servicios administrativos y alquiler del local donde están ubicadas sus oficinas en el piso 24 de Citi Tower. La duración del acuerdo citado es de 3 años, contados a partir de la fecha de su firma y podrá ser renovado por el mismo período sujeto a que las partes notifiquen previamente a su vencimiento. Durante los años 2022 y 2021, el gasto por este concepto fue de RD\$168,000 y RD\$175,641, respectivamente, los cuales se presentan como parte de los gastos de administración y comercialización en los estados de resultados de esos años que se acompañan.

**CITINVERSIONES DE TÍTULOS Y VALORES, S. A.**

Notas a los estados financieros (continuación)

Valores expresados en pesos dominicanos (RD\$)

**15 Otros activos**

Un resumen de los otros activos al 31 de diciembre de 2022 y 2021, es como sigue:

	<u>2022</u>	<u>2021</u>
Anticipos a proveedores	100,367	-
Anticipos de sueldo al personal	<u>-</u>	<u>164,189</u>
<b>Total</b>	<b><u>100,367</u></b>	<b><u>164,189</u></b>

**16 Acumulaciones por pagar y otros pasivos**

Un resumen de las acumulaciones por pagar y otros pasivos al 31 de diciembre de 2022 y 2021, es como sigue:

	<u>2022</u>	<u>2021</u>
Bonificación	10,193,440	12,299,622
Impuestos retenidos	2,069,170	1,838,197
Impuesto a la transferencia de bienes industrializados y servicios (ITBIS)	47,142	25,143
Tesorería de la Seguridad Social	340,490	328,589
Otras acumulaciones por pagar	<u>852,799</u>	<u>-</u>
	<b><u>13,503,041</u></b>	<b><u>14,491,551</u></b>

**17 Impuesto sobre la renta**

Una conciliación entre los resultados reportados en los estados financieros y los resultados para propósitos de impuesto sobre la renta durante los años terminados el 31 de diciembre de 2022 y 2021, es como sigue:

	<u>2022</u>	<u>2021</u>
Beneficio antes de impuesto sobre la renta	<u>7,423,277</u>	<u>1,674,370</u>
Más diferencias permanentes:		
Ingresos por dividendos	(9,798,135)	-
Impuestos no deducibles	20,497	-
Gastos no deducibles	<u>1,160,952</u>	<u>242,264</u>
	(8,616,686)	242,264
Más diferencias temporales:		
Aumento otras provisiones	<u>198,754</u>	<u>-</u>
Renta neta imponible (pérdida)	<b><u>(994,655)</u></b>	<b><u>1,916,634</u></b>

**CITINVERSIONES DE TÍTULOS Y VALORES, S. A.**

Notas a los estados financieros (continuación)

Valores expresados en pesos dominicanos (RD\$)

**17 Impuesto sobre la renta (continuación)**

Un resumen del impuesto sobre la renta determinado (saldo a favor) e impuesto por pagar al 31 de diciembre de 2022 y 2021, es como sigue:

	<u>2022</u>	<u>2021</u>
Base imponible	-	1,916,634
Tasa impositiva	<u>27 %</u>	<u>27 %</u>
Impuesto determinado	-	517,491
Menos:		
Saldo a favor años anteriores	(3,178,970)	(1,165,167)
Anticipos pagados	<u>(329,708)</u>	<u>(2,531,294)</u>
Saldo a favor de impuestos sobre la renta (i)	<u><b>(3,508,678)</b></u>	<u><b>(3,178,970)</b></u>

(i) Al 31 de diciembre de 2022 y 2021, los saldos a favor se encuentran registrados como impuestos pagados por anticipado en el estado de situación financiera a esas fechas.

La normativa vigente sobre precios de transferencia requiere que las empresas sometan a estudio todas las transacciones con empresas vinculadas, tanto del mercado internacional como local. Al 31 de diciembre de 2022, el Puesto de Bolsa, cumpliendo con el plazo establecido por la ley, se encuentra en proceso de la elaboración del estudio de precios de transferencia y estima que su resultado no tendrá efecto en la determinación del impuesto sobre la renta del año 2022. Al 31 de diciembre de 2021, la Compañía preparó un estudio de precios de transferencia, el cual no reflejó efectos sobre la determinación del gasto por impuesto sobre la renta.

Una conciliación de la tasa efectiva de impuesto sobre la renta para el año 2021, es como sigue:

	<u>2021</u>	
	<u>%</u>	<u>Monto</u>
Beneficio neto	69.09	1,156,879
Impuesto sobre la renta, neto	<u>30.91</u>	<u>517,491</u>
Beneficio antes de impuesto sobre la renta	<u><b>100.00</b></u>	<u><b>1,674,370</b></u>

**CITINVERSIONES DE TÍTULOS Y VALORES, S. A.**

Notas a los estados financieros (continuación)

Valores expresados en pesos dominicanos (RD\$)

**17 Impuesto sobre la renta (continuación)**

	<u>2022</u>		<u>2021</u>	
	<u>%</u>	<u>Monto</u>	<u>%</u>	<u>Monto</u>
Impuesto aplicando la tasa impositiva	-	-	27.00	452,080
Gastos no deducibles	-	-	3.91	65,411
	<u>-</u>	<u>-</u>	<u>30.91</u>	<u>517,491</u>

**18 Categoría de instrumentos financieros**

Un resumen de las categorías de los activos y pasivos financieros al 31 de diciembre de 2022 y 2021, es como sigue:

	<u>2022</u>		<u>2021</u>	
	<u>Valor en libros</u>	<u>Valor razonable</u>	<u>Valor en libros</u>	<u>Valor razonable</u>
<b>Activos financieros</b>				
<i>Medidos a costo amortizado:</i>				
Efectivo	138,750,476	138,740,476	122,230,694	122,230,694
Deudores por intermediación	-	-	10,350,901	10,350,901
Inversiones en sociedades (i)	<u>6,311,339</u>	<u>6,311,339</u>	<u>6,311,339</u>	<u>6,311,339</u>
<b>Instrumentos financieros -</b>				
<b>Total activos financieros</b>	<u><b>145,061,815</b></u>	<u><b>145,061,816</b></u>	<u><b>138,892,934</b></u>	<u><b>138,892,934</b></u>

El nivel en la jerarquía para determinar los valores razonables revelados en los estados financieros para el efectivo, deudores por intermediación, otras cuentas por cobrar y otras cuentas por pagar, fue el nivel 3, el cual se basó en los flujos de efectivo y resultaron similares a los importes en libros debido al corto período en que los instrumentos financieros son cobrados.

- (i) Para las inversiones en sociedades, la gerencia considera que el costo es la estimación más apropiada del valor de cada una de las acciones mantenidas en las distintas entidades, pues reflejan la sustancia económica de adquirir estas acciones, que es la de obtener el derecho a efectuar las actividades propias del negocio de intermediación de valores, y, por lo tanto, no existe la intención de obtener beneficios por la enajenación de las mismas (ver nota 6.7).



**CITINVERSIONES DE TÍTULOS Y VALORES, S. A.**

Notas a los estados financieros (continuación)

Valores expresados en pesos dominicanos (RD\$)

**19 Patrimonio**

Un movimiento de las cuentas de patrimonio del Puesto de Bolsa durante los años terminados el 31 de diciembre de 2022 y 2021, es como sigue:

	<u>Cantidad de acciones</u>	<u>Capital</u>	<u>Reservas</u>	<u>Resultados acumulados</u>	<u>Total</u>
<b>31 de diciembre de 2022</b>					
Saldo inicial	650,000	65,000,000	13,330,467	49,414,075	127,744,542
Aumento - resultados del período	-	-	-	7,423,277	7,423,277
	<u>650,000</u>	<u>65,000,000</u>	<u>13,330,467</u>	<u>56,837,352</u>	<u>135,167,819</u>
<b>31 de diciembre de 2021</b>					
Saldo inicial	650,000	65,000,000	13,330,467	48,257,196	126,587,663
Aumento - resultados del período	-	-	-	1,156,879	1,156,879
	<u>650,000</u>	<u>65,000,000</u>	<u>13,330,467</u>	<u>49,414,075</u>	<u>127,744,542</u>

***Reserva legal requerida y comercial***

El artículo 277 de la Ley No. 249-17 que regula el mercado de valores de la República Dominicana, establece que cada titular de acciones pagará adicionalmente, en numerario y al momento de su suscripción, un 20 % del valor de cada acción para integrar el Fondo de Reserva Legal.

Al 31 de diciembre de 2022 y 2021, la reserva está compuesta por la reserva legal por RD\$13,000,000 para ambas fechas, que corresponde al 20 % del capital suscrito y pagado. Además, el Puesto de Bolsa aún mantiene una reserva voluntaria por el monto de RD\$330,467 para ambos años; las cuales se incluyen en los renglones de reserva legal obligatoria y reservas de capital, respectivamente, en los estados de situación financiera que se acompañan.

**20 Ingresos por comisiones, custodia y registros**

Un resumen de los ingresos por comisiones, custodia y registros durante los años terminados el 31 de diciembre de 2022 y 2021, es como sigue:

	<u>2022</u>	<u>2021</u>
<b>Ingresos por intermediación:</b>		
Comisiones por operaciones bursátiles	-	26,907,087
Comisiones por operaciones extrabursátiles	37,402,798	16,787,501
Otras comisiones	19,294,440	19,294,440
	<u>56,697,238</u>	<u>62,989,028</u>



**CITINVERSIONES DE TÍTULOS Y VALORES, S. A.**

Notas a los estados financieros (continuación)

Valores expresados en pesos dominicanos (RD\$)

**22 Gastos de administración y comercialización**

Un resumen de los gastos de administración y comercialización incurridos durante los años terminados el 31 de diciembre de 2022 y 2021, es como sigue:

	<u>2022</u>	<u>2021</u>
Sueldos al personal	22,613,681	18,644,535
Regalía pascual	4,453,809	3,641,725
Bono vacacional	13,988,543	15,376,855
Aportes al plan de pensiones	1,150,537	949,194
Seguro médico	847,400	686,786
Aportes a la seguridad social	804,020	706,779
Otros	<u>344,689</u>	<u>497,573</u>
<b>Total remuneraciones y beneficios al personal</b>	<b><u>44,202,679</u></b>	<b><u>40,503,447</u></b>
Cuotas de mantenimiento	1,778,834	7,056,931
Honorarios profesionales	2,661,648	2,021,448
Arrendamientos	168,391	175,641
Asesoría legal	12,744	1,425,029
Otros	<u>1,083,130</u>	<u>1,149,686</u>
<b>Total otros gastos de administración</b>	<b><u>5,704,747</u></b>	<b><u>11,828,735</u></b>
<b>Total de gastos de administración y comercialización</b>	<b><u>49,907,426</u></b>	<b><u>52,332,182</u></b>

Al 31 de diciembre de 2022 y 2021, el número de empleados era de 8 y 7, respectivamente.

**23 Otros ingresos (gastos)**

Un resumen de los otros ingresos (gastos) incurridos durante los años terminados el 31 de diciembre de 2022 y 2021, es como sigue:

	<u>2022</u>	<u>2021</u>
Dividendos Bolsa de Valores de la República Dominicana	10,886,867	-
Otros	<u>333,213</u>	<u>-</u>
<b>Total otros ingresos</b>	<b><u>11,220,080</u></b>	<b><u>-</u></b>

**CITINVERSIONES DE TÍTULOS Y VALORES, S. A.**

Notas a los estados financieros (continuación)

Valores expresados en pesos dominicanos (RD\$)

**23 Otros ingresos (gastos)**

	<u>2022</u>	<u>2021</u>
Servicios de mantenimiento Superintendencia de Mercado de Valores	3,958,155	3,451,530
Asesoría técnica	1,840,382	2,474,046
Cuota membresía Bolsa de Valores de la República Dominicana	1,345,830	1,128,247
Cuota mantenimiento Cevaldom	1,411,596	1,453,199
Consultoría	-	116,504
Otros	<u>2,030,652</u>	<u>358,950</u>
<b>Total otros gastos</b>	<b><u>10,586,615</u></b>	<b><u>8,982,476</u></b>
<b>Total de otros ingresos (gastos)</b>	<b><u>633,465</u></b>	<b><u>(8,982,476)</u></b>

**24 Compromisos**

Un resumen de los compromisos del Puesto de Bolsa al 31 de diciembre de 2022 y 2021, es como sigue:

- a) El Puesto de Bolsa mantiene una membresía en la Bolsa de Valores de la República Dominicana. Para el año 2022 y 2021, la cuota mensual por esta membresía es de RD\$103,946 y RD\$98,400, respectivamente. El gasto por este concepto es de RD\$1,345,830 y RD\$1,128,247, respectivamente, los cuales se incluyen como parte de los otros gastos en los estados de resultados de esos años que se acompañan. El compromiso de pago para el año 2023 es de aproximadamente RD\$1,247,000.
- b) El Puesto de Bolsa es miembro de la Asociación de Puestos de Bolsa de la República Dominicana S. A. Durante los años terminados el 31 de diciembre de 2022 y 2021, la cuota mensual por esta membresía fue de RD\$81,000 y RD\$62,000, respectivamente. AL 31 de diciembre de 2022 y 2021 el gasto por este concepto es de RD\$972,000 y RD\$744,000, respectivamente, y se incluye como parte de los gastos de administración y comercialización en los estados de resultados de esos años que se acompañan. El compromiso de pago para el año 2023 es de aproximadamente RD\$972,000.
- c) El Puesto de Bolsa debe pagar una cuota anual a la Superintendencia del Mercado de Valores de la República Dominicana (SIMV), por concepto de servicios de mantenimiento en el registro del mercado de valores y productos. Durante los años terminados el 31 de diciembre 2022 y 2021, el gasto por este concepto fue de RD\$3,958,155 y RD\$3,451,530, respectivamente, y se incluyen como parte de los otros gastos en los estados de resultados de esos años que se acompañan. El compromiso de pago para el año 2023 es de aproximadamente RD\$3,958,000.

**CITINVERSIONES DE TÍTULOS Y VALORES, S. A.**

Notas a los estados financieros (continuación)

Valores expresados en pesos dominicanos (RD\$)

**24 Compromisos (continuación)**

- d) El Puesto de Bolsa mantiene acuerdos con un ente relacionado para recibir servicios administrativos y alquiler de local donde están ubicadas sus oficinas. Durante los años terminados el 31 de diciembre 2022 y 2021, los gastos por este concepto fueron de RD\$786,462 y RD\$175,641, respectivamente. Para el año 2023, el compromiso de pago por estos conceptos es por un monto aproximado de RD\$786,500. Igualmente, mantiene un acuerdo de asesoramiento técnico con esta relacionada por el cual pagó durante los años 2022 y 2021 un monto de RD\$732,030 y RD\$107,291, respectivamente. Estos gastos se encuentran registrados dentro de los gastos de administración y comercialización y de otros gastos en los estados de resultados de esos años que se acompañan.

**25 Instrumentos financieros con riesgo fuera del estado de situación financiera y otras cuentas de orden*****Cuentas de orden y contingentes****Cuentas contingentes*

Al 31 de diciembre de 2022 y 2021, el Puesto de Bolsa no presenta cuentas de orden contingentes.

*Encargos de confianza*

Al 31 de diciembre de 2022 y 2021, el Puesto de Bolsa presenta saldos en cuenta de encargos de confianza de RD\$42,677,633,981 y RD\$11,741,612,940, respectivamente, por contratos de mandato para apertura y manejo de servicios de custodia de valores ante Cevaldom, Depósito Centralizado de Valores, S. A.

*Otras cuentas de orden*

Al 31 de diciembre de 2022 y 2021, el Puesto de Bolsa no mantiene instrumentos financieros con riesgo fuera de los estados de situación financiera que se acompañan.

Al 31 de diciembre de 2022 y 2021, el Puesto de Bolsa no presenta cartera administrada.

**26 Inversiones, transacciones y operaciones activas o pasivas no previstas en la Ley del Mercado de Valores o en normas y resoluciones emanadas de la Superintendencia del Mercado de Valores de la República Dominicana**

Al 31 de diciembre de 2022 y 2021, el Puesto de Bolsa no mantiene inversiones, transacciones u operaciones activas o pasivas efectuadas que no se ajusten a la Ley del Mercado de Valores de la República Dominicana No. 249-17, su Reglamento de Aplicación núm. 664-12, y normas y resoluciones de la Superintendencia del Mercado de Valores de la República Dominicana que le son aplicables.