

**BANCO MÚLTIPLE PROMERICA DE LA REPÚBLICA DOMINICANA, S. A.**  
ESTADO DE SITUACION  
AL 31 DE DICIEMBRE  
(VALORES RD\$)

ACTIVOS	2023	2022
<b>Fondos disponibles</b>		
Caja	321,721,306	145,583,645
Banco central	9,189,436,810	10,680,617,196
Bancos del país	547,582,369	141,127,213
Bancos del exterior	2,201,881,760	550,413,759
Equivalentes de efectivo	85,738,785	3,074,752,525
Rendimientos por cobrar	3,716,192	15,762,397
	<u>12,350,077,222</u>	<u>14,608,256,735</u>
<b>Inversiones</b>		
A valor razonable con cambios en el patrimonio	11,492,210,313	8,777,835,122
A costo amortizado	-	-
Provisión para inversiones	-	-
	<u>11,492,210,313</u>	<u>8,777,835,122</u>
<b>Derivados y contratos de compraventa al contado</b>		
Derivados y contratos de compraventa al contado	-	32,556,160
<b>Cartera de créditos</b>		
Vigente	31,009,465,191	26,985,231,705
Reestructurada	110,552,600	114,435,863
En mora (de 31 a 90 días)	20,024,585	7,032,076
Vencida (más de 90 días)	386,894,541	178,197,237
Cobranza judicial	-	-
Rendimientos por cobrar	264,848,531	166,392,735
Provisiones para créditos	(962,120,531)	(697,845,043)
	<u>30,829,664,917</u>	<u>26,753,444,573</u>
<b>Deudores por aceptaciones</b>		
Deudores por aceptaciones	-	-
<b>Cuentas por cobrar</b>		
Cuentas por cobrar	233,832,402	128,742,576
<b>Bienes recibidos en recuperación de crédito, neto</b>	76,584,926	113,174,393
<b>Inversiones en acciones</b>		
Inversiones en acciones	-	-
Provisión por inversiones en acciones	-	-
	<u>-</u>	<u>-</u>
<b>Propiedades, muebles y equipos, neto</b>	342,410,736	272,815,658
<b>Otros activos</b>		
Cargos diferidos	576,891,158	526,963,614
Intangibles	6,026,087	10,728,781
Activos diversos	83,218,511	46,099,345
	<u>666,135,756</u>	<u>583,791,740</u>
<b>TOTAL DE ACTIVOS</b>	<u>55,990,916,272</u>	<u>51,270,616,957</u>
<b>Cuentas contingentes</b>	9,839,632,756	5,580,473,452
<b>Cuentas de orden</b>	80,658,429,201	58,118,735,752


  
Carlos Julio Camilo Vincent  
Presidente Ejecutivo

  
Margarita Armenteros  
Vicepresidente Senior de Finanzas



**BANCO MÚLTIPLE PROMERICA DE LA REPÚBLICA DOMINICANA, S. A.**  
ESTADO DE SITUACION  
AL 31 DE DICIEMBRE  
(VALORES RD\$)

PASIVOS Y PATRIMONIO	2023	2022
<b>PASIVOS</b>		
<b>Obligaciones con el público</b>		
A la vista	6,357,236,390	6,326,458,467
De ahorro	6,132,518,126	6,252,256,134
A plazo	19,555,335,759	15,390,880,090
Intereses por pagar	<u>11,900,836</u>	<u>12,428,254</u>
	<u><b>32,056,991,111</b></u>	<u><b>27,982,022,945</b></u>
<b>Depósitos de instituciones financieras del país y del exterior</b>		
De instituciones financieras del país	10,147,477,788	6,407,994,972
De instituciones financieras del exterior	64,537,463	2,270,469,049
Intereses por pagar	<u>-</u>	<u>-</u>
	<u><b>10,212,015,251</b></u>	<u><b>8,678,464,021</b></u>
<b>Valores en circulación</b>		
Títulos y valores	<u>-</u>	<u>-</u>
Intereses por pagar	<u>-</u>	<u>-</u>
	<u><b>-</b></u>	<u><b>-</b></u>
<b>Total de Depósitos y Valores</b>	<u><b>42,269,006,362</b></u>	<u><b>36,660,486,966</b></u>
<b>Derivados y contratos compraventa al contado</b>	<u><b>-</b></u>	<u><b>-</b></u>
<b>Fondos tomados a préstamo</b>		
Del Banco Central	4,791,709,604	8,845,472,568
De entidades financieras del país	-	300,000,000
De entidades financieras del exterior	1,462,533,894	670,047,873
Otros financiamientos	567,727,000	-
Intereses por pagar	<u>40,807,486</u>	<u>58,370,431</u>
	<u><b>6,862,777,984</b></u>	<u><b>9,873,890,872</b></u>
<b>Otros pasivos</b>	<b>666,007,800</b>	<b>440,657,974</b>
<b>Obligaciones Subordinadas</b>		
Obligaciones subordinadas	2,096,227,964	1,397,212,790
Obligaciones convertibles en capital	<u>-</u>	<u>-</u>
	<u><b>2,096,227,964</b></u>	<u><b>1,397,212,790</b></u>
<b>TOTAL DE PASIVOS</b>	<u><b>51,894,020,110</b></u>	<u><b>48,372,248,602</b></u>
<b>PATRIMONIO NETO</b>		
Capital pagado	3,324,121,000	2,275,876,700
Capital adicional pagado	-	-
Reservas patrimoniales	124,247,355	124,247,258
Superávit por revaluación	-	-
Ajustes por conversión de moneda	-	-
Ganancias (pérdidas) no realizadas en inversiones a valor razonable	-	-
Resultados acumulados de ejercicios anteriores	-	-
Resultados del ejercicio	<u>648,527,807</u>	<u>498,244,397</u>
<b>TOTAL PATRIMONIO NETO</b>	<u><b>4,096,896,162</b></u>	<u><b>2,898,368,355</b></u>
<b>TOTAL PASIVOS Y PATRIMONIO</b>	<u><b>55,990,916,272</b></u>	<u><b>51,270,616,957</b></u>
<b>Cuentas contingentes</b>	9,839,632,756	5,580,473,452
<b>Cuentas de orden</b>	80,658,429,201	58,118,735,752

  
Carlos Julio Camilo Vincent  
Presidente Ejecutivo




  
Margarita Armenteros  
Vicepresidenta Senior de Finanzas

**BANCO MÚLTIPLE PROMERICA DE LA REPÚBLICA DOMINICANA, S. A.**  
**ESTADOS DE RESULTADOS**  
**AL 31 DE DICIEMBRE**  
**(VALORES RDS)**

	2023	2022
<b>Ingresos financieros</b>		
Intereses por disponibilidades	194,702,498	150,404,796
Intereses por fondos interbancarios	-	571,247
Intereses por cartera de créditos	3,986,701,660	2,601,554,454
Intereses por inversiones	986,682,063	1,096,225,022
Ganancias en venta de cartera de créditos	24,442,776	14,607,445
Ganancias en venta de inversiones	887,823,042	494,274,406
	<u>6,080,352,039</u>	<u>4,357,637,360</u>
<b>Gastos financieros</b>		
Intereses por fondos interbancarios	-	(1,551,458)
Intereses por captaciones	(2,745,024,037)	(1,768,443,285)
Intereses por financiamientos	(488,410,656)	(464,814,355)
Pérdidas en venta de inversiones	(450,187,169)	(365,328,903)
	<u>(3,683,621,862)</u>	<u>(2,600,138,001)</u>
<b>Resultado neto de activos financieros a valor razonable</b>		
Inversiones	-	-
Derivados	(15,174,160)	(141,947,140)
Contratos de compraventa al contado	-	-
	<u>(15,174,160)</u>	<u>(141,947,140)</u>
<b>MARGEN FINANCIERO BRUTO</b>	<b>2,381,556,017</b>	<b>1,615,552,219</b>
Provisiones para cartera de créditos	(647,032,696)	(397,614,455)
Provisión para inversiones	-	-
	<u>(647,032,696)</u>	<u>(397,614,455)</u>
<b>MARGEN FINANCIERO NETO</b>	<b>1,734,523,321</b>	<b>1,217,937,764</b>
<b>Ingresos (Gastos) por diferencia en cambio</b>	<b>42,817,307</b>	<b>137,283,183</b>
<b>Otros ingresos operacionales</b>		
Comisiones por servicios	1,462,657,284	1,032,497,833
Comisiones por cambio de Divisas	555,153,285	567,415,141
Ingresos Diversos	137,145	721,708
	<u>2,017,947,714</u>	<u>1,600,634,682</u>
<b>Otros gastos operacionales</b>		
Comisiones por servicios	(259,233,843)	(183,344,791)
Comisiones por cambio	(337,914,799)	(373,352,113)
Gastos diversos	(41,186,118)	(20,728,474)
	<u>(638,334,760)</u>	<u>(577,425,378)</u>
<b>Gastos operativos</b>		
Sueldos y compensaciones al personal	(1,170,468,694)	(977,792,128)
Servicios de terceros	(542,406,503)	(376,567,818)
Depreciación y Amortizaciones	(69,891,304)	(53,374,322)
Otras provisiones	(122,339,836)	(43,945,340)
Otros gastos	(653,088,261)	(453,832,743)
	<u>(2,558,174,598)</u>	<u>(1,905,512,351)</u>
<b>RESULTADO OPERACIONAL</b>	<b>598,778,984</b>	<b>472,917,900</b>
<b>Otros ingresos (gastos)</b>		
Otros ingresos	128,747,784	108,148,097
Otros gastos	(50,544,823)	(47,630,074)
	<u>78,202,961</u>	<u>60,518,023</u>
<b>RESULTADO ANTES DE IMPUESTOS</b>	<b>676,981,945</b>	<b>533,435,923</b>
Impuesto sobre la renta	(28,454,138)	(8,968,137)
<b>RESULTADO DEL EJERCICIO</b>	<b>648,527,807</b>	<b>524,467,786</b>

  
Carlos Julio Camilo Vincent  
Presidente Ejecutivo

  
Margarita Armenteros  
Vicepresidente Senior de Finanzas






**BANCO MÚLTIPLE PROMERICA DE LA REPÚBLICA DOMINICANA, S. A.**  
**ESTADO DE FLUJO DE EFECTIVO**  
**AL 31 DE DICIEMBRE**  
**(VALORES RD\$)**

<b>EFFECTIVO POR LAS ACTIVIDADES DE OPERACIÓN</b>	<b>2023</b>	<b>2022</b>
Intereses y comisiones cobradas por créditos	3,859,776,179	2,532,725,647
Otros ingresos financieros cobrados	1,477,381,700	1,720,603,020
Otros ingresos operacionales cobrados	2,017,947,714	1,754,142,873
Intereses pagados por captaciones	(2,745,551,455)	(1,724,069,189)
Intereses y comisiones pagados por financiamientos	(504,253,873)	(440,803,636)
Ganancia (Pérdida) en derivados y contratos de compraventa al contado	17,382,000	(174,503,300)
Gastos generales y administrativos pagados	(2,365,943,458)	(1,808,192,689)
Otros gastos operacionales pagados	(638,334,760)	(577,302,461)
Impuesto sobre la renta pagado	(44,286,023)	(61,507,989)
Cobros (pagos) diversos por actividades de operación	27,287,962	95,124,714
<b>Efectivo neto provisto por las actividades de operación</b>	<b><u>1,101,405,986</u></b>	<b><u>1,316,216,990</u></b>
 <b>EFFECTIVO POR LAS ACTIVIDADES DE INVERSIÓN</b>		
Aumento (disminución) en inversiones netos	(2,603,190,528)	5,441,809,390
Créditos otorgados	(46,295,327,384)	(30,879,907,942)
Créditos cobrados	41,963,407,592	24,706,961,676
Interbancarios otorgados	-	(465,000,000)
Interbancarios cobrados	-	465,000,000
Adquisición de propiedad, muebles y equipos	(132,119,788)	(147,583,004)
Producto de la venta de activos fijos	865,791	136,864
Producto de la venta de bienes recibidos en recuperación de créditos	16,889,123	81,123,594
<b>Efectivo neto provisto por (usado en) las actividades de inversión</b>	<b><u>(7,049,475,194)</u></b>	<b><u>(797,459,422)</u></b>
 <b>EFFECTIVO POR LAS ACTIVIDADES DE FINANCIAMIENTO</b>		
Captaciones recibidas	50,890,157,827	49,440,502,388
Devolución de captaciones	(45,381,567,022)	(46,530,528,222)
Interbancarios recibidos	-	2,750,000,000
Interbancarios pagados	-	(2,750,000,000)
Operaciones de fondos tomados a préstamos	12,367,274,867	14,977,548,220
Operaciones de fondos pagados	(15,422,433,577)	(15,858,165,003)
Emisión de deuda convertible en capital	686,457,600	300,000,000
Aportes de capital de los accionistas	550,000,000	-
<b>Efectivo neto provisto por las actividades de financiamiento</b>	<b><u>3,689,889,695</u></b>	<b><u>2,329,357,383</u></b>
 <b>AUMENTO NETO EN EL EFECTIVO Y EQUIVALENTES DE EFECTIVO</b>		
<b>EFFECTIVO Y EQUIVALENTES DE EFECTIVO AL INICIO DEL AÑO</b>	<b>(2,258,179,513)</b>	<b>2,848,114,951</b>
<b>EFFECTIVO Y EQUIVALENTES DE EFECTIVO AL FINAL DEL AÑO</b>	<b>14,608,256,735</b>	<b>11,760,141,784</b>
<b>EFFECTIVO Y EQUIVALENTES DE EFECTIVO AL FINAL DEL AÑO</b>	<b><u>12,350,077,222</u></b>	<b><u>14,608,256,735</u></b>


  
**Carlos Julio Camilo Vincent**  
**Presidente Ejecutivo**




  
**Margarita Armenteros**  
**Vicepresidente Senior de Finanzas**

**BANCO MÚLTIPLE PROMERICA DE LA REPÚBLICA DOMINICANA, S. A.**  
**ESTADO DE CAMBIOS EN EL PATRIMONIO**  
**AL 31 DE DICIEMBRE 2023**  
**(VALORES RD\$)**

	<u>Capital Pagado</u>	<u>Capital adicional Pagado</u>	<u>Otras Reservas Patrimoniales</u>	<u>Ganancias (Pérdidas) no realizadas en inversiones a valor razonable</u>	<u>Resultados Acumulados de Períodos Anteriores</u>	<u>Resultados del Ejercicio</u>	<u>Total Patrimonio Neto</u>
<b>Saldo al 31 de Diciembre de 2022</b>	2,275,876,700	-	124,247,258	-	-	498,244,397	2,898,368,355
Transferencia de resultados acumulados	-	-	-	-	498,244,397	(498,244,397)	-
Ganancia neta no realizada en inversiones a valor razonable	-	-	-	-	-	-	-
Dividendo pagados en efectivo	-	-	-	-	-	-	-
Dividendo pagados en acciones	498,244,300	-	97	-	(498,244,397)	-	-
Aportes de capital accionistas	550,000,000	-	-	-	-	-	550,000,000
Resultado del ejercicio	-	-	-	-	-	648,527,807	648,527,807
Ajustes	-	-	-	-	-	-	-
Transferencia a otras reservas patrimoniales	-	-	-	-	-	-	-
<b>Saldo al 31 de Diciembre de 2023</b>	<b>3,324,121,000</b>	<b>-</b>	<b>124,247,355</b>	<b>-</b>	<b>-</b>	<b>648,527,807</b>	<b>4,096,896,162</b>

  
**Carlos Julio Camilo Vincent**  
 Presidente Ejecutivo



  
**Margarita Armenteros**  
 Vicepresidente Senior de Finanzas