



BANCO MÚLTIPLE PROMERICA DE LA REPÚBLICA DOMINICANA, S. A.
ESTADO DE SITUACION
AL 30 DE JUNIO
(VALORES RD\$)



ACTIVOS	2024	2023
Fondos disponibles		
Caja	331,364,955	198,608,636
Banco central	7,373,068,794	7,668,795,920
Bancos del país	272,520,652	127,745,103
Bancos del exterior	839,802,067	921,604,951
Equivalentes de efectivo	60,891,727	37,103,512
Rendimientos por cobrar	287,055	462,631
	<u>8,877,935,250</u>	<u>8,954,320,753</u>
Inversiones		
A valor razonable con cambios en el patrimonio	13,174,947,548	10,793,448,279
A costo amortizado	-	-
Provisión para inversiones	-	-
	<u>13,174,947,548</u>	<u>10,793,448,279</u>
Derivados y contratos de compraventa al contado		
Derivados y contratos de compraventa al contado	-	-
Cartera de créditos		
Vigente	34,601,335,333	28,578,099,626
Reestructurada	133,289,513	115,005,043
En mora (de 31 a 90 días)	16,097,272	9,894,815
Vencida (más de 90 días)	450,737,038	257,540,707
Cobranza judicial	-	-
Rendimientos por cobrar	303,051,188	222,042,161
Provisiones para créditos	(984,570,192)	(825,149,151)
	<u>34,519,940,152</u>	<u>28,357,433,201</u>
Deudores por aceptaciones		
Deudores por aceptaciones	-	-
Cuentas por cobrar		
Cuentas por cobrar	242,428,636	176,513,841
Bienes recibidos en recuperación de crédito, neto	39,299,015	80,362,336
Inversiones en acciones		
Inversiones en acciones	-	-
Provisión por inversiones en acciones	-	-
	<u>-</u>	<u>-</u>
Propiedades, muebles y equipos, neto	378,606,543	294,807,118
Otros activos		
Cargos diferidos	626,058,074	582,308,698
Intangibles	4,153,168	10,026,588
Activos diversos	61,126,424	48,325,146
	<u>691,337,666</u>	<u>640,660,432</u>
TOTAL DE ACTIVOS	<u>57,924,494,810</u>	<u>49,297,545,960</u>
Cuentas contingentes	11,688,028,417	9,105,589,678
Cuentas de orden	95,563,905,170	67,917,236,379
 Carlos Julio Camilo Vincent Presidente Ejecutivo	 Anderson Pérez Montilla VPA Contabilidad & Control Financiero	

BANCO MÚLTIPLE PROMERICA DE LA REPÚBLICA DOMINICANA, S. A.
ESTADO DE SITUACION
AL 30 DE JUNIO
(VALORES RD\$)



PASIVOS Y PATRIMONIO	2024	2023
PASIVOS		
Obligaciones con el público		
A la vista	5,404,753,414	5,269,373,821
De ahorro	7,075,886,408	5,905,886,385
A plazo	20,486,572,662	16,761,140,322
Intereses por pagar	13,230,367	13,431,003
	<u>32,980,442,851</u>	<u>27,949,831,531</u>
Depósitos de instituciones financieras del país y del exterior		
De instituciones financieras del país	10,606,615,826	6,566,467,194
De instituciones financieras del exterior	74,813,775	897,950,818
Intereses por pagar	-	-
	<u>10,681,429,601</u>	<u>7,464,418,012</u>
Valores en circulación		
Títulos y valores	-	-
Intereses por pagar	-	-
	<u>-</u>	<u>-</u>
Total de Depósitos y Valores	<u>43,661,872,452</u>	<u>35,414,249,543</u>
Derivados y contratos compraventa al contado	-	-
Fondos tomados a préstamo		
Del Banco Central	2,169,145,615	7,497,959,381
De entidades financieras del país	-	403,333,760
De entidades financieras del exterior	1,456,492,079	663,475,329
Otros financiamientos	3,377,308,208	-
Intereses por pagar	93,586,911	46,712,462
	<u>7,096,532,813</u>	<u>8,611,480,932</u>
Otros pasivos	700,220,752	599,501,521
Obligaciones Subordinadas		
Obligaciones subordinadas	2,115,431,794	1,393,498,376
Obligaciones convertibles en capital	-	-
	<u>2,115,431,794</u>	<u>1,393,498,376</u>
TOTAL DE PASIVOS	<u>53,574,057,811</u>	<u>46,018,730,372</u>
PATRIMONIO NETO		
Capital pagado	3,324,121,000	2,774,121,000
Capital adicional pagado	595,542,400	-
Reservas patrimoniales	156,164,039	124,247,355
Superávit por revaluación	-	-
Ajustes por conversión de moneda	-	-
Ganancias (pérdidas) no realizadas en inversiones a valor razonable	-	-
Resultados acumulados de ejercicios anteriores	-	-
Resultados del ejercicio	274,609,560	380,447,233
TOTAL PATRIMONIO NETO	<u>4,350,436,999</u>	<u>3,278,815,588</u>
TOTAL PASIVOS Y PATRIMONIO	<u>57,924,494,810</u>	<u>49,297,545,960</u>
Cuentas contingentes	11,688,028,417	9,105,589,678
Cuentas de orden	95,563,905,170	67,917,236,379


Carlos Julio Camilo Vincent
Presidente Ejecutivo


Anderson Pérez Montilla
VPA Contabilidad & Control Financiero

BANCO MÚLTIPLE PROMERICA DE LA REPÚBLICA DOMINICANA, S. A.
ESTADOS DE RESULTADOS
AL 30 DE JUNIO
(VALORES RD\$)

	2024	2023
Ingresos financieros		
Intereses por disponibilidades	85,100,869	110,320,196
Intereses por fondos interbancarios	426,944	-
Intereses por cartera de créditos	2,453,793,806	1,798,775,017
Intereses por inversiones	652,570,064	493,090,483
Ganancias en venta de cartera de créditos	-	-
Ganancias en venta de inversiones	109,387,260	473,577,293
	<u>3,301,278,943</u>	<u>2,875,762,989</u>
Gastos financieros		
Intereses por fondos interbancarios	-	-
Intereses por captaciones	(1,697,057,825)	(1,307,924,453)
Intereses por financiamientos	(330,408,962)	(231,028,616)
Pérdidas en venta de inversiones	(48,339,424)	(159,884,564)
	<u>(2,075,806,211)</u>	<u>(1,698,837,633)</u>
Resultado neto de activos financieros a valor razonable		
Inversiones	-	-
Derivados	-	(15,174,160)
Contratos de compraventa al contado	-	-
	<u>-</u>	<u>(15,174,160)</u>
MARGEN FINANCIERO BRUTO	1,225,472,732	1,161,751,196
Provisiones para cartera de créditos	(412,887,969)	(291,079,702)
Provisión para inversiones	-	-
	<u>(412,887,969)</u>	<u>(291,079,702)</u>
MARGEN FINANCIERO NETO	812,584,763	870,671,494
Ingresos (Gastos) por diferencia en cambio	15,740,785	23,137,517
Otros ingresos operacionales		
Comisiones por servicios	738,141,806	650,844,818
Comisiones por cambio de Divisas	291,309,352	230,312,205
Ingresos Diversos	276,501	74,757
	<u>1,029,727,659</u>	<u>881,231,780</u>
Otros gastos operacionales		
Comisiones por servicios	(154,481,256)	(112,028,888)
Comisiones por cambio	(163,732,144)	(146,856,701)
Gastos diversos	(41,240,276)	(12,895,272)
	<u>(359,453,676)</u>	<u>(271,780,861)</u>
Gastos operativos		
Sueldos y compensaciones al personal	(663,647,939)	(542,117,038)
Servicios de terceros	(297,610,237)	(248,797,522)
Depreciación y Amortizaciones	(43,890,298)	(34,241,975)
Otras provisiones	(59,764,705)	(49,922,433)
Otros gastos	(353,461,649)	(305,717,841)
	<u>(1,418,374,828)</u>	<u>(1,180,796,809)</u>
RESULTADO OPERACIONAL	80,224,703	322,463,121
Otros ingresos (gastos)		
Otros ingresos	233,322,343	75,107,135
Otros gastos	(35,862,486)	(10,350,083)
	<u>197,459,857</u>	<u>64,757,052</u>
RESULTADO ANTES DE IMPUESTOS	277,684,560	387,220,173
Impuesto sobre la renta	(3,075,000)	(6,772,940)
RESULTADO DEL EJERCICIO	274,609,560	380,447,233





 Carlos Julio Camilo Vincent
 Presidente Ejecutivo



 Anderson Pérez Montilla
 VPA Contabilidad & Control Financiero

BANCO MÚLTIPLE PROMERICA DE LA REPÚBLICA DOMINICANA , S. A.
ESTADO DE FLUJO DE EFECTIVO
AL 30 DE JUNIO
(VALORES RD\$)



EFFECTIVO POR LAS ACTIVIDADES DE OPERACIÓN	2024	2023
Intereses y comisiones cobradas por créditos	2,381,366,423	1,733,244,570
Otros ingresos financieros cobrados	785,023,899	795,856,979
Otros ingresos operacionales cobrados	1,029,727,659	881,231,780
Intereses pagados por captaciones	(1,544,543,320)	(1,306,921,704)
Intereses y comisiones pagados por financiamientos	(277,069,431)	(242,896,728)
Ganancia (Pérdida) en derivados y contratos de compraventa al contado	-	17,382,000
Gastos generales y administrativos pagados	(1,314,719,825)	(1,096,632,401)
Otros gastos operacionales pagados	(359,453,676)	(271,780,861)
Impuesto sobre la renta pagado	(14,930,949)	(24,513,417)
Cobros (pagos) diversos por actividades de operación	29,274,416	(73,108,319)
Efectivo neto provisto por las actividades de operación	714,675,196	411,861,899
EFFECTIVO POR LAS ACTIVIDADES DE INVERSIÓN		
Aumento (disminución) en inversiones netos	(1,668,615,425)	(1,664,675,053)
Créditos otorgados	(24,869,636,806)	(21,880,381,954)
Créditos cobrados	20,923,129,089	19,851,862,912
Interbancarios otorgados	(240,000,000)	-
Interbancarios cobrados	240,000,000	-
Adquisición de propiedad, muebles y equipos	(60,826,002)	(46,805,594)
Producto de la venta de activos fijos	-	46,610
Producto de la venta de bienes recibidos en recuperación de créditos	76,411,548	8,366,738
Efectivo neto provisto por (usado en) las actividades de inversión	(5,599,537,596)	(3,731,586,341)
EFFECTIVO POR LAS ACTIVIDADES DE FINANCIAMIENTO		
Captaciones recibidas	24,487,939,968	24,305,612,504
Devolución de captaciones	(23,220,954,874)	(25,391,685,780)
Interbancarios recibidos	-	-
Interbancarios pagados	-	-
Operaciones de fondos tomados a préstamos	4,239,693,447	7,531,068,496
Operaciones de fondos pagados	(4,083,083,784)	(8,779,206,760)
Emisión de deuda convertible en capital	-	-
Aportes de capital de los accionistas	-	-
Dividendos pagados y otros pagos a los accionistas	(10,874,328)	-
Efectivo neto provisto por las actividades de financiamiento	1,412,720,429	(2,334,211,540)
AUMENTO NETO EN EL EFECTIVO Y EQUIVALENTES DE EFECTIVO		
EFFECTIVO Y EQUIVALENTES DE EFECTIVO AL INICIO DEL AÑO	(3,472,141,971)	(5,653,935,982)
EFFECTIVO Y EQUIVALENTES DE EFECTIVO AL INICIO DEL AÑO	12,350,077,221	14,608,256,735
EFFECTIVO Y EQUIVALENTES DE EFECTIVO AL FINAL DEL AÑO	8,877,935,250	8,954,320,753


 Carlos Julio Camilo Vincent
 Presidente Ejecutivo


 Anderson Pérez Montilla
 VPA Contabilidad & Control
 Financiero



BANCO MÚLTIPLE PROMERICA DE LA REPÚBLICA DOMINICANA, S. A.
ESTADO DE CAMBIOS EN EL PATRIMONIO
AL 30 DE JUNIO DEL 2024
(VALORES RD\$)

	Capital Pagado	Capital adicional Pagado	Otras Reservas Patrimoniales	Ganancias (Pérdidas) no realizadas en inversiones a valor razonable	Resultados Acumulados de Periodos Anteriores	Resultados del Ejercicio	Total Patrimonio Neto
Saldos al 31 de Diciembre de 2023	3,324,121,000	-	156,164,026	-	-	606,416,741	4,086,701,767
Transferencia de resultados acumulados	-	-	-	-	606,416,741	(606,416,741)	-
Ganancia neta no realizada en inversiones a valor razonable	-	-	-	-	(10,874,328)	-	(10,874,328)
Dividendo pagados en efectivo	-	-	-	-	(595,542,413)	-	-
Dividendo pagados en acciones	-	595,542,400	13	-	-	-	-
Aportes de capital accionistas	-	-	-	-	-	274,609,560	274,609,560
Resultado del ejercicio	-	-	-	-	-	-	-
Ajustes	-	-	-	-	-	-	-
Transferencia a otras reservas patrimoniales	-	-	-	-	-	-	-
Saldos al 30 de Junio de 2024	3,324,121,000	595,542,400	156,164,039	-	-	274,609,560	4,350,436,999

Carlos Julio Camilo Vincent
Presidente Ejecutivo



Anderson Pérez Montilla
VPA Contabilidad & Control
Financiero