





ACTIVOS	MARZO	FEBRERO
ACTIVOS CORRIENTES		
Efectivo en caja y bancos	51,077,811	62,326,311
Cuentas por cobrar	571,007,801	665,964,661
Intereses Inversiones	0	453,793
Otros Activos	61,230,771	57,279,358
Total activos corrientes	683,316,383	786,024,123
Inversiones	4,641,537	102,809,599
Mobiliario y Equipos	22,906,246	23,155,626
Gastos Preoperativos	-	-
Provisión Otros Activos	-	-
TOTAL ACTIVOS	710,864,166	911,989,348
PASIVOS Y PATRIMONIO DE LOS ACCIONISTAS		
PASIVOS CORRIENTES		
Cuentas por pagar	328,682,789	637,825
Cuentas por pagar a Corto Plazo	-	-
Cuentas por pagar otras monedas	145,565	144,451
Acumulaciones por pagar	305,269,011	259,739,543
Total Pasivos Corrientes	634,097,365	260,521,818
PASIVOS A LARGO PLAZO		
Deuda Subordinada	0	0
Total Pasivos a Largo Plazo	0	0
TOTAL PASIVOS	634,097,365	260,521,818
PATRIMONIO DE LOS ACCIONISTAS		
Capital Pagado	30,000,000	30,000,000
Acciones Preferidas Clase B	0	0
Acciones Preferidas Clase C	-	-
Aporte Accionistas	617	617
Reserva Legal	4,101,738	4,101,738
Aporte Futuras Capitalizaciones	-	-
Resultados Acumulados Años Anteriores	196,373	589,196,373
Utilidades del Ejercicio	-	-
Utilidad o Pérdida en Valoración Inversiones	74	74
Resultados netos del Período	42,468,000	28,168,728
Total patrimonio de los accionistas	76,766,801	651,467,529
TOTAL PASIVOS Y PATRIMONIO DE LOS ACCIONISTAS.	710,864,166	911,989,348

Héctor Garrido
 Presidente

Angela Suazo
 Dir. Adm. Fondos

Fanny Méndez
 Dir. Adm. y Finanzas




Karen Castellanos
 Gte. Control Interno



Pioneer Sociedad Administradora de Fondos de Inversión, S.A.
 Estados de Resultados
 Al 31 de MARZO 2024
 (Valores en RD\$)



	Acumulado MARZO	FEBRERO
INGRESOS:		
Comisión Por Servicios	86,265,527	56,820,831
Comision por Desempeño	-	-
Ingresos Intereses Devengados Inversiones	2,519,283	1,714,367
Utilidad en Valoración de Mercado	-	-
Otros Ingresos Operativos	254,326	157,644
Ingresos	89,039,136	58,692,842
GASTOS		
Gastos de Personal	(17,419,568)	(11,032,492)
Gastos Operaciones de la Oficina	(10,508,870)	(7,006,653)
Perdida en Valoracion de Mercado	(40,405)	(33,529)
Depreciacion y Amortización	(737,655)	(491,770)
Impuestos y Contribuciones	(1,286,733)	(936,171)
Gastos	(29,993,231)	(19,500,615)
OTROS (GASTOS) INGRESOS		
Gastos Financieros	-	-
Gastos Acciones Preferidas	-	-
Gastos Bancarios	(135,465)	(48,585)
Ingresos (Gastos) por Diferencias Cambiarias	(158,292)	20,592
<i>Beneficio (Perdida) del Periodo Antes del ISR</i>	58,752,148	39,164,234
Impuesto Sobre la Renta	(16,284,148)	(10,995,506)
BENEFICIO (PERDIDA) NETA DEL PERIODO	42,468,000	28,168,728

 Héctor Garrido Presidente	 Angela Suzo Dir. Adm. Fondos	 Fanny Méndez Dir. Adm. y Finanzas	 Karen Castellanos Gte. Control Interno
--	---	---	---

